

Aktieninfo Procter & Gamble: Defensiv – aber nicht immun

Empfehlung:  Halten

Kursziel: \$169,00

Auf Sicht 12 Monate

Kurs: \$160,52

* Kurs vom 02.05.2025, 23:59 MESZ

Sektor: Basiskonsumgüter

Der Konsumgüterkonzern Procter & Gamble blickt wegen der gedämpften Konsumstimmung und der anhaltenden Handelsstreitigkeiten pessimistischer auf das laufende Geschäftsjahr. HALTEN.

**Aktieninfo:
Procter&Gamble**

Empfehlung, Kursziel **1**

Brancheneinschätzung **2**

Einschätzung - Procter & Gamble **2**

FAZIT **3**

Stärken/Schwächen **3**

ESG-Klassifizierung **4**

Disclaimer **5**

Analyst **9**



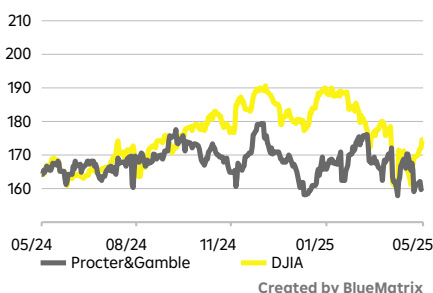
Die 1837 in Ohio gegründete Procter & Gamble Company (P&G) ist Amerikas größter Hersteller von Haushaltsprodukten. Zu den wichtigsten Marken zählen Ariel, Mr. Proper, Always, Pampers, Oral-B, Gillette und Braun.

Finanzkennzahlen (in USD)

	2023/24	Δ ggü. Vj.	2024/25e	Δ ggü. Vj.	2025/26e	Δ ggü. Vj.
Umsatz in Mio.	84.039	2,5 %	84.166	0,2 %	86.403	2,7 %
EBITDA-Marge	27,2 %		27,8 %		28,0 %	
Gewinn je Aktie	6,02	2,0 %	6,48	7,6 %	6,90	6,5 %
Gewinn je Aktie bereinigt	6,59	11,7 %	6,77	2,7 %	6,98	3,1 %
Dividende je Aktie	3,83	4,0 %	4,03	5,2 %	4,24	5,2 %
Dividendenrendite	2,4 %		2,5 %		2,6 %	
Kurs/Gewinn-Verhältnis	26,7		24,8		23,3	
Kurs/Buchwert-Verhältnis	7,5		7,0		6,6	
Kurs/Umsatz-Verhältnis	4,5		4,5		4,4	

Quelle: LSEG, RBI/Raiffeisen Research

Procter&Gamble vs DJIA



	Procter&Gamble	DJIA
5J Hoch	179,7	45.014,0
5J Tief	111,6	23.248,0

Quelle: LSEG, RBI/Raiffeisen Research

Unternehmensdaten

Kurs* in USD	\$160,52
ISIN	US7427181091
Hauptbörse	NYSE
Website	pg.com
Marktkap. (USD Mio.)	376.346
Umsatz (USD Mio.)	84.039,00
Verschuldungsgrad	39,1
Anzahl der Mitarbeiter	108.000
Fiskaljahresende	30.6
Index	DJIA

* Kurs vom 02.05.2025, 23:59 MESZ

Quelle: LSEG, RBI/Raiffeisen Research

Andreas SCHILLER

Analyst Editor

+43 1 71707-1358

andreas.schiller@rbinternational.com

Brancheneinschätzung

Haushaltsprodukte (12-Monatsausblick: **neutral**)

+ Normalisierung der Teuerungsraten mit positivem Effekt auf teurere Markenprodukte

o Nachfrage bei Haushaltsprodukten erweist sich auch in wirtschaftlichen Krisenzeiten als robust

Einschätzung - Procter & Gamble

- Im Zahlenwerk für das abgelaufene dritte Geschäftsquartal 2024/25 beläuft sich der **Nettoumsatz** des Konsumgüter-Riesen auf USD 19,8 Mrd., was einem Rückgang zum Vorjahresquartal von 2 % entspricht und folglich unter den Konsensschätzungen in Höhe von USD 20,1 Mrd. liegt. **Organisch** konnte der Umsatz allerdings um 1 % zulegen. Die Preise wurden im Schnitt um 1 % erhöht, was einen **Volumenrückgang** von ebenfalls 1 % zur Folge hatte. Der **Nettogewinn** lag mit USD 3,8 Mrd. im Bereich der Erwartungen. Der **adjustierte Nettogewinn** je Aktie stieg im Vergleich zum Vorjahresquartal um 1 % auf USD 1,54, womit der Wert hauchzart über den Konsensschätzungen von USD 1,53 liegt.

- **Ausblick:** Der Handelskrieg belastet die Konsumstimmung in den USA, weshalb der Konzern seinen Ausblick senken musste. Für das Gesamtjahr rechnet Procter & Gamble nunmehr mit einem stagnierenden Umsatz. Bislang war der Konzern von einem Wachstum im Bereich von 2 % bis 4 % ausgegangen. Die Prognose für das verwässerte Nettoergebnis je Aktie wurde von zuvor 10 % bis 12 % auf 6 % bis 8 % reduziert.

+ P&G punktete in den letzten Jahren mit **gutem Kostenmanagement**, sodass die Gewinnanstiege trotz mauer Umsatzentwicklung durchaus beachtlich ausfielen. Auch im abgelaufenen Quartal konnte das Unternehmen die **operative Marge** im Jahresvergleich um 0,87 Prozentpunkte auf 23,3 % verbessern, was sich auch in der überaus soliden **Eigenkapitalrendite** der letzten 12 Monate von 30,2 % widerspiegelt. Zudem weist P&G einen **moderaten Verschuldungsgrad** auf, wobei die Nettoverschuldung sowie der Zinsaufwand im Jahresvergleich geringfügig abnahm. Demgegenüber fiel die Interest Coverage Ratio (ICR) mit 21,2 höher als noch in Q1 2024 (19,4) aus. Der Faktor gibt an, wie oft der Zinsaufwand durch das operative Ergebnis (EBIT) getilgt werden kann.

o Im Hinblick auf die **Zollthematik** erachten wir P&G zwar nicht als immun, aber weiterhin nur relativ geringen Risiken ausgesetzt. Der Konzern weist sowohl in den USA als auch in Europa Produktionsstätten auf, wodurch die Nachfrage weitgehend durch die lokale Fertigung befriedigt werden kann.

+ Procter & Gamble handelt aktuell ein wenig unter dem eigenen langfristigen **Bewertungsniveau**. Zieht man die jüngste 5-jährige Historie heran, so notiert die Aktie rund 3,9 % unter ihrem Median. Im Vergleich zum breiten Markt bzw. dem eigenen Sektor wäre für gewöhnlich eine Prämie in der Höhe von 14 % bzw. 15 % angemessen. Derzeit liegt diese hingegen nur bei 11 % bzw. 4 %.

o Procter & Gamble schüttet seit dem Jahr 1890 ohne Unterbrechung **Dividenden** an die Anlegerschaft aus. Seit 68 Jahren wird die Dividende sogar jährlich erhöht, wodurch P&G die Definition eines Dividendenaristokraten gemäß Standard & Poor's erfüllt. Für das Geschäftsjahr 2024/25 wird eine Ausschüttung von rund USD 4 erwartet, was aktuell einer Dividendenrendite von 2,6 % entspricht. Für die kommende Auszahlung am 15. Mai 2025 wurde die quartalsweise ausgezahlte Dividende zuletzt um 5 % erhöht. In Anbetracht des hohen Renditeniveaus am Markt für risikolose Staatsanleihen erscheint dies dennoch weniger attraktiv.

FAZIT

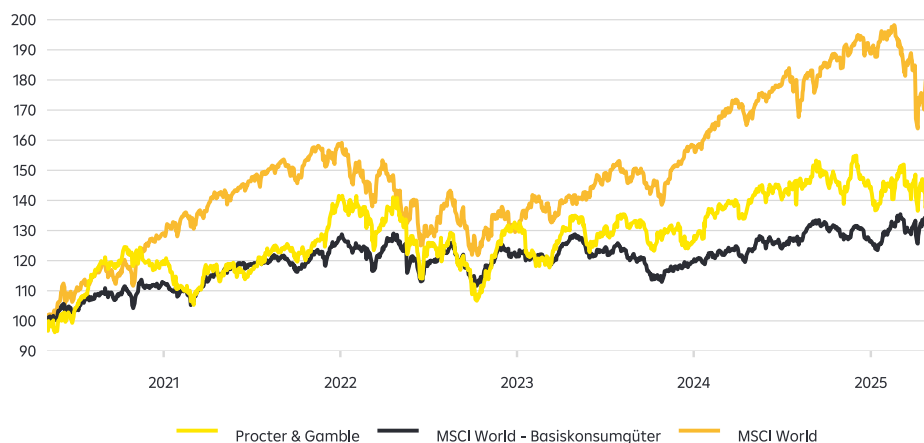
Der Konsumgüter-Riese Procter & Gamble steht vor neuen Herausforderungen. Während die Marktführerschaft im defensiven Konsumgütersektor unbestritten ist, mehren sich die Zweifel an der weiteren Wachstumsdynamik. Das Unternehmen navigiert in einem komplexen makroökonomischen Umfeld, das durch immer noch anhaltenden Inflationsdruck, teilweise steigende Inputkosten aufgrund der Zollproblematik sowie geopolitische Spannungen gekennzeichnet ist. Dies alles ging an der Stimmung der Konsumenten nicht spurlos vorüber, wodurch sich das Unternehmen veranlasst sah, die Erwartungen zurückzunehmen.

Wir reduzieren daher unser bisheriges Kursziel von USD 175 auf USD 169, bestätigen aber zeitgleich unsere HALTEN-Einschätzung. Das Kursziel basiert auf einem Multiple-Ansatz und ist sowohl im Vergleich zur eigenen Historie als auch in Bezug auf den Sektor sowie Markt zu verstehen. Bei den Zahlen handelt es sich um Konsens- und eigene Schätzungen auf Basis der Erwartungen für die nächsten 12 Monate.

Stärken/Schwächen

- + Breites Produktportfolio
- + Starke Markendominanz mit hohem Bekanntheitsgrad
- Hoher Konkurrenzdruck
- Einzelhandelsabhängigkeit

Performanceübersicht



Rebasiert auf 100

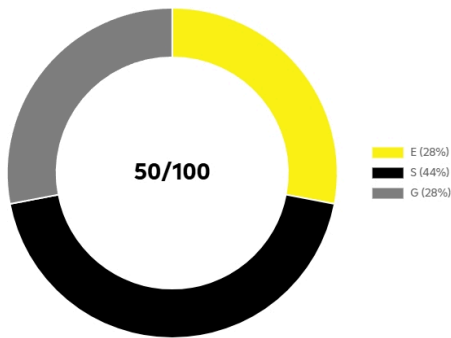
Quelle: LSEG, RBI/Raiffeisen Research

ESG-Klassifizierung

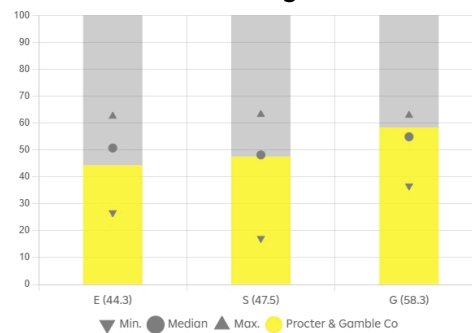
Im Raiffeisen Research Aktienuniversum gilt ein Unternehmen als **ESG-konform**, welches einen Mindest-ESG-Gesamtscore von 50 und einen Mindestscore von 40 in allen Teilbereichen (Environmental, Social and Governance) aufweist. Zudem muss das Unternehmen zu den besten 30 % seines Sektors zählen. Zu guter Letzt darf ein Unternehmen nicht mehr als 10 % seiner Erträge mit den kontroversen Aktivitäten Kohle, Atomenergie, zivile Schusswaffen und Rüstung bzw. mehr als rund 5 % mit Tabakwaren verdienen.

Procter & Gamble schneidet mit einem **Gesamtscore** von **50 passabel** ab und **überzeugt auch bei den ESG-Teilscores**. Bei den kontroversen Aktivitäten gibt es keine Verletzungen. Allerdings zählt das Unternehmen nicht zu den besten 30 % seines Sektors, weshalb Procter & Gamble gemäß unseren Kriterien nicht als ESG-konforme Aktie.

ESG-Gesamtscore



ESG-Score im Sektorvergleich



Das Kreisdiagramm zeigt die sektorspezifischen Gewichte für jede Unterkategorie innerhalb unserer Methodik. Derzeit sind ESG-Gesamtscores ab 65 (von maximal 100) schon als sehr gut zu klassifizieren. Dies ist im Modell bewusst so gewählt, um bereits nachhaltig agierenden Unternehmen in den nächsten Jahren die Möglichkeit zu geben sich in ESG-Aspekten weiter zu verbessern.

Quelle: RBI/Raiffeisen Research

Das Diagramm zeigt den Score des Unternehmens in der jeweiligen Teilkategorie von E/S/G (gelbe Balken), sowie den besten, den schlechtesten und den Median-Wert in der jeweiligen Industrie.

Quelle: RBI/Raiffeisen Research

Screening auf kontroverse Aktivitäten

Kategorie	Verstoß gegen UN Global Compact	Atomenergie	Konventionelle Öl- und Gasförderung	Unkonventionelle Öl- und Gasförderung	Kohleförderung	Rüstungsgüter einschl. militärischer Waffen	Geächtete und kontroverse Waffen	Atomwaffen	Handfeuerwaffen	Tabakproduktion	Verstoß gegen OECD Principles of Corporate Governance
	Schwach	Keine	Keine	Keine	Keine	Keine	Keine	Keine	Keine	Keine	Keine

Die Tabelle gibt Aufschluss über das Ausmaß der Beteiligung an bestimmten Geschäftsaktivitäten, die philosophischen oder moralischen Überzeugungen unterliegen. Grob kann gesagt werden, dass „stark“ einen Umsatzanteil von mehr als 5 % und „schwach“ ein geringes Exposure in der jeweiligen kontroversen Aktivität kennzeichnet. Bei einer „starken“ Exponierung zählen die Kategorien Atomkraft, konventionelle Öl- und Gasförderung, Rüstungsgüter einschließlich militärischer Waffen und Handfeuerwaffen als Ausschlussgrund im Hinblick auf die ESG-Konformität. Bei den übrigen Aktivitäten gilt dies bereits ab einem „schwachen“ Umsatzanteil. Verstöße gegen die Initiativen "UN Global Compact" und "OECD Principles of Corporate Governance" stellen jedoch keinen Ausschlussgrund dar.

Quelle: Moody's, RBI/Raiffeisen Research

Offenlegungen

Risikohinweise und Aufklärungen

Warnhinweise

- Die Zahlenangaben zur Wertentwicklung beziehen sich auf die Vergangenheit. Die vergangene Wertentwicklung ist kein verlässlicher Indikator für künftige Ergebnisse und Entwicklungen eines Finanzinstruments, eines Finanzindex oder einer Wertpapierdienstleistung. Dies gilt insbesondere, falls das Finanzinstrument, der Finanzindex oder die Wertpapierdienstleistung seit weniger als 12 Monaten angeboten wird. Insbesondere ist dann dieser besonders kurze Vergleichszeitraum kein verlässlicher Indikator für künftige Ergebnisse.
- Die Wertentwicklung eines Finanzinstruments, eines Finanzindex oder einer Wertpapierdienstleistung wird durch Provisionen, Gebühren und andere Entgelte reduziert, die von den individuellen Umständen des Investors abhängen.
- Infolge von Währungsschwankungen kann das Veranlagungsergebnis eines Finanzinstruments sowie einer Finanz- oder Wertpapierdienstleistung steigen oder fallen.
- Prognosen zu zukünftigen Entwicklungen beruhen auf reinen Schätzungen und Annahmen. Die tatsächliche zukünftige Entwicklung kann von der Prognose abweichen. Prognosen sind daher kein verlässlicher Indikator für künftige Ergebnisse und Entwicklungen eines Finanzinstruments, eines Finanzindex oder einer Wertpapierdienstleistung.

Diese Publikation ist ein kurzfristiger Marktkommentar, der eine Zusammenfassung zu Wirtschaftsdaten und Ereignissen unter anderem in Bezug auf Finanzinstrumente und deren Emittenten enthält, die weder begründet ist, noch eine substantielle Analyse enthält.

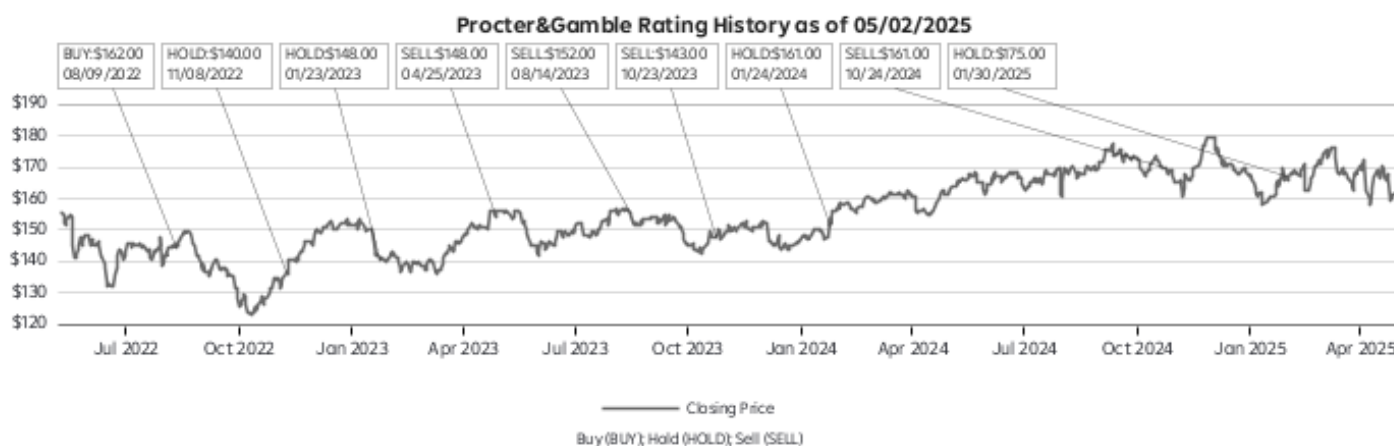
Die in dieser Publikation allfällig enthaltenen und als solche bezeichneten Informationen/Empfehlungen von Analysten aus Tochterbanken der RBI werden unter der Verantwortung der RBI unverändert weitergegeben.

Eine Darstellung der Konzepte und Methoden, die bei der Erstellung von Finanzanalysen angewendet werden, ist verfügbar unter: www.raiffeisenresearch.com/concept_and_methods.

Detaillierte Information zur Sensitivitätsanalyse (Verfahren zur Prüfung der Stabilität der in Zusammenhang mit Finanzanalysen unter Umständen getätigten Annahmen) sind unter folgendem Link zu finden: <https://www.raiffeisenresearch.com/sensitivityanalysis>.

Offenlegung von Umständen und Interessen, die die Objektivität der RBI gefährden könnten: www.raiffeisenresearch.com/disclosuresobjectivity.

Detaillierte Informationen zu Empfehlungen der dieser Publikation unmittelbar vorausgehenden 12 Monate zu Finanzinstrumenten und Emittenten (gem. Art. 4 (1) i) Delegierte Verordnung (EU) 2016/958 vom 9. März 2016) sind verfügbar unter: https://www.raiffeisenresearch.com/web/rbi-research-portal/recommendation_history.



Empfehlungen zu Finanzinstrumenten oder Emittenten mit Empfehlungshorizont 12 Monaten

Symbol	Datum	Empfehlung	Unternehmen
PG	05.05.2025	Hold	Procter&Gamble
PG	30.01.2025	Hold	Procter&Gamble
PG	24.10.2024	Sell	Procter&Gamble
PG	01.08.2024	Hold	Procter&Gamble

Verteilung aller Empfehlungen für die dem Erstellungsdatum der Publikation vorhergehenden 12 Monate (Spalte A) sowie die Verteilung der Empfehlungen, in deren Zusammenhang in den letzten 12 Monaten Wertpapierdienstleistungen gemäß Anhang I Abschnitte A (Wertpapierdienstleistungen und Anlagetätigkeiten) und B (Nebendienstleistungen) der Richtlinie 2014/65/EU des Europäischen Parlaments und des Rates („Spezielle Dienstleistungen“) erbracht wurden (Spalte B).

	Spalte A	Spalte B
Anlageempfehlung	Alle Empfehlungen aller Finanzinstrumente (vorhergehende 12 Monate)	Alle Empfehlungen aller Finanzinstrumente (vorhergehende 12 Monate)
Kauf -Empfehlungen	64.6%	68.1%
Halten -Empfehlungen	27.8%	24.5%
Verkaufs -Empfehlungen	7.6%	7.4%

Disclaimer

Für die Erstellung dieser Publikation verantwortlich: Raiffeisen Bank International AG („RBI“)
 Die RBI ist ein Kreditinstitut gemäß § 1 Bankwesengesetz (BWG) mit dem Firmensitz Am Stadtpark 9, 1030 Wien, Österreich.
 Raiffeisen RESEARCH ist eine Organisationseinheit der RBI.

Hinweis zu Geschlechterneutralität

In dieser Publikation verwenden wir zur besseren Lesbarkeit und Verständlichkeit geschlechtsspezifische Begriffe. Wo immer möglich, streben wir eine geschlechtsneutrale Formulierung an. Bitte beachten Sie, dass alle Bezeichnungen geschlechtsneutral zu verstehen sind und alle Geschlechter gleichermaßen einschließen.

Zuständige Aufsichtsbehörde: Als ein Kreditinstitut gemäß § 1 Bankwesengesetz (BWG) unterliegt die Raiffeisen Bank International AG („RBI“) der Aufsicht der Finanzmarktaufsicht (FMA) und der Oesterreichischen Nationalbank. Darüber hinaus unterliegt die RBI der behördlichen Aufsicht der Europäischen Zentralbank (EZB), die diese innerhalb eines Einheitlichen Aufsichtsmechanismus (Single Supervisory Mechanism – SSM) wahrnimmt, der aus der EZB und den nationalen zuständigen Behörden besteht (Verordnung (EU) Nr. 1024/2013 des Rates – SSM-Verordnung). Verweise auf gesetzliche Normen beziehen sich auf solche der Republik Österreich, soweit nicht ausdrücklich anders angeführt.

Dieses Dokument dient zu Informationszwecken und darf nicht ohne Zustimmung der RBI vervielfältigt oder an andere Personen weiterverteilt werden. Dieses Dokument ist eine makroökonomische Analyse, die keine Empfehlungen im Hinblick auf Finanzinstrumente, Finanzindices oder Emittenten von Finanzinstrumenten enthält. Dieses Dokument ist weder ein Angebot, noch eine Einladung zur Angebotsstellung, noch ein Prospekt im Sinne des KMG oder des Börsengesetzes oder eines vergleichbaren ausländischen Gesetzes. Eine Anlageentscheidung hinsichtlich eines Finanzinstruments, eines Finanzproduktes oder einer Veranlagung (alle nachfolgend „Produkt“) hat auf Grundlage eines genehmigten und veröffentlichten Prospektes oder der vollständigen Dokumentation des entsprechenden Produkts zu erfolgen und nicht auf Grundlage dieses Dokuments.

Dieses Dokument ist keine persönliche Empfehlung zum Kauf oder Verkauf von Finanzinstrumenten im Sinne des Wertpapieraufsichtsgesetzes. Weder dieses Dokument noch seine Bestandteile bilden die Grundlage irgendeines Vertrages oder einer Verpflichtung irgendeiner Art. Dieses Dokument stellt keinen Ersatz für die erforderliche Beratung in Bezug auf den Kauf oder Verkauf eines Finanzinstruments, eines Finanzproduktes oder einer Veranlagung dar. Eine individuelle anleger- und anlagegerechte Beratung in Bezug auf den Kauf oder Verkauf eines der genannten Produkte kann bei Ihrem Bankberater eingeholt werden.

Die RBI erachtet – außer anderwärtig in dieser Publikation ausdrücklich offengelegt – sämtliche Informationen als zuverlässig, macht jedoch keine Zusicherungen betreffend deren Genauigkeit und Vollständigkeit.

In Schwellenmärkten kann ein erhöhtes Abrechnungs- und Depotstellenrisiko bestehen als in Märkten mit einer etablierten Infrastruktur. Die Liquidität von Aktien/Finanzinstrumenten ist unter anderem von der Anzahl der Market Maker beeinflussbar. Beide Umstände können zu einem erhöhten Risiko hinsichtlich der Sicherheit einer unter Berücksichtigung der in diesem Dokument enthaltenen Informationen getätigten Investition führen.

Die Information dieser Publikation entspricht dem Stand zum Erstellungsdatum. Sie kann aufgrund künftiger Entwicklungen überholt sein, ohne dass die Publikation geändert wird.

Sofern nicht ausdrücklich anders offengelegt (www.raiffeisenresearch.com/special_compensation), werden die von der RBI beschäftigten Analysten nicht für bestimmte Investment Banking-Transaktionen vergütet. Die Vergütung des Autors bzw. der Autoren dieses Berichtes basiert (unter anderem) auf der Gesamtrentabilität der RBI, die sich unter anderem aus den Einnahmen aus dem Investmentbanking und sonstigen Geschäften der RBI ergibt. Im Allgemeinen verbietet die RBI ihren Analysten und diesen Bericht erstattenden Personen den Erwerb von Wertpapieren oder anderen Finanzinstrumenten jeglicher Unternehmen, die von den Analysten abgedeckt werden, sofern der Erwerb nicht von der Compliance-Abteilung der RBI vorab genehmigt wurde.

Die RBI hat folgende organisatorische oder verwaltungstechnische Vereinbarungen – einschließlich Informationsschranken – zur Verhinderung oder Vermeidung von Interessenskonflikten im Zusammenhang mit Empfehlungen getroffen: Die RBI hat grundsätzlich verbindliche Vertraulichkeitsbereiche definiert. Diese sind typischerweise solche Einheiten von Kreditinstituten, die von anderen Einheiten durch organisatorische Maßnahmen hinsichtlich des Informationsaustausches abzugrenzen sind, weil dort ständig oder vorübergehend compliance-relevante Informationen anfallen können. Compliance-relevante Informationen dürfen einen Vertraulichkeitsbereich grundsätzlich nicht verlassen und sind im internen Geschäftsverkehr auch gegenüber anderen Einheiten streng vertraulich zu behandeln. Das gilt nicht für die im üblichen Geschäftsablauf betriebsnotwendige Weitergabe von Informationen. Diese beschränkt sich jedoch auf das unbedingt Erforderliche (Need-to-know-Prinzip). Werden compliance-relevante Informationen zwischen zwei Vertraulichkeitsbereichen ausgetauscht, darf das nur unter Einschaltung des Compliance Officers erfolgen.

SONDERREGELN FÜR DAS VEREINIGTE KÖNIGREICH GROSSBRITANNIEN UND NORDIRLAND (UK): Dieses Dokument stellt weder ein öffentliches Angebot im Sinne des Kapitalmarktgesetzes („KMG“) dar, noch einen Prospekt im Sinne des KMG oder des Börsegesetzes. Ferner beabsichtigt dieses Dokument nicht die Empfehlung des Kaufs oder Verkaufs von Wertpapieren oder anderen Anlageformen im Sinne des Wertpapieraufsichtsgesetzes. Dieses Dokument stellt keinen Ersatz für die erforderliche Beratung in Bezug auf den Kauf oder Verkauf von Wertpapieren oder Anlagen dar. Für jegliche Beratung in Bezug auf den Kauf oder Verkauf von Wertpapieren oder Anlagen können Sie sich gerne an Ihre RAIFFEISENBANK wenden. Diese Publikation wurde von der Raiffeisen Bank International AG („RBI“) zur Förderung ihres Anlagengeschäftes genehmigt oder herausgegeben. Die RBI London Branch wurde von der österreichischen Finanzmarktaufsicht (FMA) ermächtigt und wird in eingeschränktem Maße von der Financial Conduct Authority („FCA“) reguliert. Details zum Ausmaß der Regulierung der Zweigniederlassung in London durch die FCA sind auf Anfrage erhältlich. Diese Veröffentlichung ist nicht für Investoren gedacht, die im Sinne der FCA-Regeln Endkunden sind, und darf daher nicht an sie verteilt werden. Weder die in diesem Dokument enthaltenen Informationen noch die darin geäußerten Meinungen stellen ein Angebot oder eine Aufforderung zu einem Angebot zum Kauf (oder Verkauf) von Anlagen dar und sind nicht derart auszulegen. Die RBI könnte eine Own Account Transaction (Transaktion in eigener Sache) im Sinne der FCA-Regeln in jede hierin erwähnte oder damit verbundene Anlage getätigt haben und als Folge einen Anteil oder eine Beteiligung an besagter Anlage halten. Die RBI könnte als Manager oder Co-Manager eines öffentlichen Angebots jedes in diesem Bericht erwähnten und/oder damit verbundenen Wertpapiers handeln oder gehandelt haben.

SPEZIFISCHE BESCHRÄNKUNGEN FÜR DIE VEREINIGTEN STAATEN VON AMERIKA UND KANADA: Dieses Dokument darf weder in die Vereinigten Staaten von Amerika oder Kanada oder in ihre jeweiligen Hoheitsgebiete oder Besitzungen übertragen oder darin verteilt werden, noch darf es an irgendeine US-amerikanische Person oder irgendeine Person mit Wohnsitz in Kanada verteilt werden, es sei denn, die Übermittlung erfolgt direkt durch die RB International Markets (USA) LLC (abgekürzt „RBIM“), einem in den USA registrierten Broker-Dealer und vorbehaltlich der nachstehenden Bedingungen.

SPEZIFISCHE INFORMATIONEN FÜR DIE VEREINIGTEN STAATEN VON AMERIKA UND KANADA: Dieses Research-Dokument ist ausschließlich für institutionelle Investoren bestimmt und unterliegt nicht allen Unabhängigkeits- und Offenlegungsstandards, die für die Erstellung von Research-Unterlagen für Kleinanleger/Privatanleger anwendbar sind. Dieser Bericht wurde Ihnen durch die RB International Markets (USA) LLC (abgekürzt „RBIM“), einem in den USA registrierten Broker-Dealer übermittelt, wurde jedoch von unserem nicht-US-amerikanischen Verbundunternehmen Raiffeisen Bank International AG („RBI“) erstellt. Jeder Auftrag zum Kauf oder Verkauf von Wertpapieren, die Gegenstand dieses Berichts sind, muss bei der RBIM platziert werden. Die RBIM ist unter folgender Adresse erreichbar: 1177, Avenue of the Americas, 5th Floor, New York, NY 10036, Telefon +1 (212) 600-2588. Dieses Dokument wurde außerhalb der Vereinigten

Staaten von einem oder mehreren Analysten erstellt, für die möglicherweise Vorschriften hinsichtlich der Erstellung von Berichten und der Unabhängigkeit von Forschungsanalysten nicht galten, die mit jenen vergleichbar sind, die in den Vereinigten Staaten in Kraft sind. Der/die Analyst/en, der/die dieses Dokument erstellte/n, (i) sind nicht bei der Financial Industry Regulatory Authority (FINRA) in den Vereinigten Staaten als Research-Analysten registriert oder qualifiziert und (ii) dürfen keine assoziierten Personen der RBIM sein und unterliegen daher nicht den Vorschriften der FINRA, inklusive der Vorschriften bezüglich des Verhaltens oder der Unabhängigkeit von Research-Analysten.

Die in diesem Bericht enthaltenen Meinungen, Schätzungen und Prognosen sind nur zum Datum dieses Berichtes jene der RBI und können ohne Vorankündigung geändert werden. Die in diesem Bericht enthaltenen Informationen wurden von der RBI von als zuverlässig erachteten Quellen zusammengestellt, doch die RBI, ihre verbundenen Unternehmen oder irgendeine andere Person geben keinerlei ausdrückliche oder stillschweigende Zusicherung oder Gewährleistung bezüglich der Genauigkeit, Vollständigkeit und Richtigkeit des Berichts. Jene Wertpapiere, die nicht in den Vereinigten Staaten registriert sind, dürfen weder innerhalb der Vereinigten Staaten noch einer US-amerikanischen Person direkt oder indirekt angeboten oder verkauft werden (im Sinne der Regulation S des Securities Act of 1933, abgekürzt „Wertpapiergesetz“), es sei denn, es liegt eine Ausnahme gemäß dem Wertpapiergesetz vor. Dieser Bericht stellt weder ein Angebot zum Kauf oder Verkauf eines Wertpapiers im Sinne von Abschnitt 5 des Wertpapiergesetzes dar, noch bildet dieser Bericht oder irgendeine hierin enthaltene Information die Grundlage eines Vertrages oder einer Verpflichtung irgendeiner Art. Dieser Bericht stellt lediglich allgemeine Informationen zur Verfügung. In Kanada darf er nur an Personen mit Wohnsitz in Kanada verteilt werden, die aufgrund ihrer Befreiung von der Prospektspflicht gemäß den im jeweiligen Territorium bzw. der jeweiligen Provinz geltenden wertpapierrechtlichen Bestimmungen berechtigt sind, Abschlüsse in Zusammenhang mit den hierin beschriebenen Wertpapieren zu tätigen.

EU-VERORDNUNG NR. 833/2014 ÜBER RESTRIKTIVE MASSNAHMEN ANGESICHTS DER HANDLUNGEN RUSSLANDS, DIE DIE LAGE IN DER UKRAINE DESTABILISIEREN


Bitte beachten Sie, dass sich die Analysen und Empfehlungen nur auf Finanzinstrumente beziehen, die nicht von Sanktionen gemäß EU-Verordnung Nr. 833/2014 über restriktive Maßnahmen angesichts der Handlungen Russlands, die die Lage in der Ukraine destabilisieren, in der geltenden Fassung betroffen sind. Das sind Finanzinstrumente, die vor dem 1. August 2014 begeben wurden.

Wir machen Sie darauf aufmerksam, dass der Erwerb von Finanzinstrumenten mit einer Laufzeit von über 30 Tagen, die nach dem 31. Juli 2014 begeben wurden, gemäß EU-Verordnung Nr. 833/2014 über restriktive Maßnahmen angesichts der Handlungen Russlands, die die Lage in der Ukraine destabilisieren, in der geltenden Fassung verboten ist. Zu solchen verbotenen Finanzinstrumenten wird nicht Stellung genommen.

HINWEIS FÜR DAS FÜRSTENTUM LIECHTENSTEIN: Die RICHTLINIE 2003/125/EG DER KOMMISSION vom 22. Dezember 2003 zur Durchführung der Richtlinie 2003/6/EG des Europäischen Parlaments und des Rates in Bezug auf die sachgerechte Darbietung von Anlageempfehlungen und die Offenlegung von Interessenkonflikten wurde im Fürstentum Liechtenstein durch die Finanzanalyse-Marktmisbrauchs-Verordnung in nationales Recht umgesetzt.

Sollte sich eine Bestimmung dieses Disclaimers unter dem jeweils anwendbaren Recht als rechtswidrig, unwirksam oder nicht durchsetzbar herausstellen, ist diese, soweit sie von den übrigen Bestimmungen trennbar ist, so zu behandeln, als wäre sie nicht Bestandteil dieses Disclaimers. In keinem Fall berührt sie die Rechtmäßigkeit, Wirksamkeit oder Durchsetzbarkeit der übrigen Bestimmungen.

AARON ALBER

📍 Austria  ,
 ✉ aaron.alber@rbinternational.com

ALEXANDER FRANK

📍 Austria  ,
 ✉ alexander.frank@rbinternational.com


GREGOR KOPPENSTEINER

📍 Austria  ,
 ✉ gregor.koppensteiner@rbinternational.com


HELGE RECHBERGER

📍 Austria  ,
 ✉ helge.rechberger@rbinternational.com


RAPHAEL SCHICHO

📍 Austria  ,
 ✉ raphael.schicho@rbinternational.com

ANDREAS SCHILLER

📍 Austria  ,
 ✉ andreas.schiller@rbinternational.com

MANUEL SCHLEIFER

📍 Austria  ,
 ✉ manuel.schleifer@rbinternational.com

Impressum

Informationen gemäß § 5 E-Commerce Gesetz

Raiffeisen Bank International AG

Firmensitz: Am Stadtpark 9, 1030 Wien
 Postanschrift: 1010 Wien, Postfach 50
 Telefon: +43-1-71707-1846
 Fax: + 43-1-71707-1848

Firmenbuchnummer: FN 122119m beim Handelsgericht Wien
 Umsatzsteuer-Identifikationsnummer: UID ATU 57531200
 Legal Entity Identifier (LEI): 9ZHRYM6F437SQJ6OUG95
 Global Intermediary Identification Number (GIIN): 28CWN4.00000.LE.040
 Österreichisches Datenverarbeitungsregister: Datenverarbeitungsregisternummer (DVR): 4002771
 S.W.I.F.T.-Code: RZBA AT WW

Aufsichtsbehörden: Als ein Kreditinstitut gemäß § 1 Bankwesengesetz (BWG) unterliegt die Raiffeisen Bank International AG (RBI) der Aufsicht der Finanzmarktaufsicht (FMA), Otto-Wagner-Platz 5, A-1090 Wien (www.fma.gv.at) und der Oesterreichischen Nationalbank, Otto-Wagner-Platz 3, A-1090 Wien (www.oenb.at). Darüber hinaus unterliegt die RBI der behördlichen Aufsicht der Europäischen Zentralbank (EZB), Sonnemannstrasse 22, D-60314 Frankfurt am Main (www.bankingsupervision.europa.eu/home/contacts/html/index.en.html), die diese innerhalb eines Einheitlichen Aufsichtsmechanismus (Single Supervisory Mechanism – SSM) wahrnimmt, der aus der EZB und den nationalen zuständigen Behörden besteht (Verordnung (EU) Nr. 1024/2013 des Rates – SSM-Verordnung). Verweise auf gesetzliche Normen beziehen sich auf solche der Republik Österreich, soweit nicht ausdrücklich anders angeführt.

Mitgliedschaft: Die Raiffeisen Bank International AG ist Mitglied der Wirtschaftskammer Österreich, Bundessparte Bank und Versicherung, Fachverband der Raiffeisenbanken.

Angaben nach dem österreichischen Mediengesetz

Herausgeber und Redaktion dieser Publikation

Raiffeisen Bank International AG
 Am Stadtpark 9, A-1030 Wien

Medieninhaber dieser Publikation

Raiffeisen RESEARCH – Verein zur Verbreitung von volkswirtschaftlichen Analysen und Finanzmarktanalysen
 Am Stadtpark 9, A-1030 Wien

Vorstand von Raiffeisen RESEARCH – Verein zur Verbreitung von volkswirtschaftlichen Analysen und Finanzmarktanalysen:

Mag. Gunter Deuber (Obmann), Mag. Helge Rechberger (Obmann-Stv.)
 Raiffeisen RESEARCH – Verein zur Verbreitung von volkswirtschaftlichen Analysen und Finanzmarktanalysen ist als behördlich registrierter Verein konstituiert. Zweck und Tätigkeit des Vereins ist unter anderem die Verbreitung von Analysen, Daten, Prognosen und Berichten und ähnlichen Publikationen bezogen auf die österreichische und internationale Volkswirtschaft und den Finanzmarkt.

Grundlegende inhaltliche Richtung dieser Publikation

- Analyse zu Volkswirtschaft, Zinsen und Währungen, Staatsanleihen und Unternehmensanleihen, Aktien sowie Rohstoffen mit den regionalen Schwerpunkten Eurozone sowie Zentral- und Osteuropa unter Berücksichtigung der globalen Märkte.
- Die Analyse erfolgt unter Einsatz der unterschiedlichen Analyse-Ansätze: Fundamentaler Analyse, quantitativer Analyse und/oder technischer Analyse.

Hersteller dieser Publikation

Raiffeisen Bank International AG
 Zeitpunkt der Erstellung dieser Publikation: 05.05.2025 14:25 (MESZ);
 Zeitpunkt der erstmaligen Weitergabe dieser Publikation: 05.05.2025 14:25 (MESZ)

This report is intended for wperlbooe.at. Unauthorized distribution of this report is prohibited.

Am Stadtpark 9, A-1030 Wien

This report is intended for wp@rlbooe.at. Unauthorized distribution of this report is prohibited.