

Aktieninfo Mondelez: Im Niemandsland

Empfehlung:  **Halten**

Kursziel: \$70,00

Auf Sicht 12 Monate

Kurs: \$66,37

* Kurs vom 09.05.2025, 23:59 MESZ

Sektor: Basiskonsumgüter

Nach ihrem starken Rücksetzer erholte sich Mondelez zuletzt prächtig. Nun notiert die Aktie jedoch im Niemandsland – nach unten gut gestützt, nach oben limitiert. HALTEN.

**Aktieninfo:
Mondelez**

- Empfehlung, Kursziel **1**
- Brancheneinschätzung **2**
- Einschätzung - Mondelez **2**
- FAZIT **3**
- Stärken/Schwächen **3**
- ESG-Klassifizierung **4**
- Disclaimer **5**
- Analyst **9**



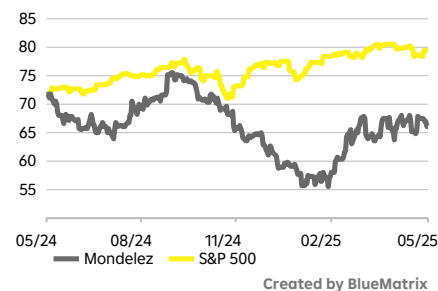
Während die Anfänge des Unternehmens bis in das Jahr 1903 in Chicago zurückgehen, entstand Mondelez International 2012 durch die Aufspaltung von Kraft Foods in zwei eigenständige börsennotierte Gesellschaften. Der Konzern mit Sitz in Illinois ist überwiegend auf Markenprodukte in den Bereichen Snacks und Süßwaren spezialisiert.

Finanzkennzahlen (in USD)

	2024	Δ ggü. Vj.	2025e	Δ ggü. Vj.	2026e	Δ ggü. Vj.
Umsatz in Mio.	36.441	1,2 %	38.303	5,1 %	39.924	4,2 %
EBITDA-Marge	20,3 %		17,5 %		18,4 %	
Gewinn je Aktie	3,42	-5,5 %	2,64	-22,9 %	3,34	26,5 %
Gewinn je Aktie bereinigt	3,36	5,3 %	3,02	-10,1 %	3,32	10,0 %
Dividende je Aktie	1,79	10,5 %	1,91	6,8 %	2,07	8,4 %
Dividendenrendite	2,7 %		2,8 %		3,1 %	
Kurs/Gewinn-Verhältnis	19,7		25,6		20,2	
Kurs/Buchwert-Verhältnis	3,4		3,5		3,4	
Kurs/Umsatz-Verhältnis	2,4		2,3		2,2	

Quelle: LSEG, RBI/Raiffeisen Research

Mondelez vs S&P 500



	Mondelez	S&P 500
5J Hoch	78,4	5.864,7
5J Tief	49,3	2.820,0

Quelle: LSEG, RBI/Raiffeisen Research

Unternehmensdaten

Kurs* in USD	\$66,37
ISIN	US6092071058
Hauptbörse	NASDAQ
Website	mondelezinternational.com
Marktkap. (USD Mio.)	85.937
Umsatz (USD Mio.)	36.441,00
Verschuldungsgrad	40,6
Anzahl der Mitarbeiter	90.000
Fiskaljahresende	31.12
Index	S&P 500

* Kurs vom 09.05.2025, 23:59 MESZ

Quelle: LSEG, RBI/Raiffeisen Research

Manuel SCHLEIFER

Analyst Editor

+43 1 71707-8639

manuel.schleifer@rbinternational.com

This report is intended for wp@rbooe.at. Unauthorized distribution of this report is prohibited.

Brancheneinschätzung

12-Monatsausblick Nahrungsmittel: **neutral** – **Sektor Update: Nahrungsmittel & Getränke**

+ Nahrungsmittelbranche punktet auch in konjunkturellen Schwächephasen mit vergleichsweise stabiler Nachfrage

o Branchenumbuch durch verstärkten Fokus auf Gesundheit und Lifestyle-Produkte sowie Nachhaltigkeitsaspekt

Einschätzung - Mondelez

o Die **Umsatzerlöse** stiegen im Vergleich zum Vorjahresquartal leicht um 0,2 % auf USD 9,31 Mrd., was den Konsensschätzungen der Analyst:innen weitgehend entsprach. Das organische Wachstum lag bei +3,1 % und wurde insbesondere durch Preiserhöhungen erzielt, während das Absatzvolumen um 3,5 Prozentpunkte rückläufig war. Der **Unternehmensgewinn** sank im Vergleich zum Vorjahresquartal deutlich um 71,5 % auf USD 402 Mio. Der bereinigte **Gewinn je Aktie** belief sich auf USD 0,74 und lag damit 18,3 % unter dem Vorjahresniveau (währungsbereinigt). Erwartet worden war im Vorfeld ein Wert von USD 0,66, womit Mondelez die Prognosen leicht übertroffen hat.

+ **Ausblick:** Für das Gesamtjahr 2025 bestätigt Mondelez seine Prognose eines organischen Umsatzwachstums von etwa 5 %. Aufgrund der stark gestiegenen Kakaopreise erwartet das Unternehmen jedoch weiterhin einen Rückgang des bereinigten Gewinns je Aktie um rund 10 %. Der Free Cash Flow soll im laufenden Geschäftsjahr mehr als USD 3 Mrd. betragen.

- Die Aktie machte nach ihrem letzten Einbruch einen Großteil ihrer Verluste wett. Maßgeblich verantwortlich für die Rücksetzer zeigte sich der **gescheiterte Übernahmeversuch von Hershey** im Dezember 2024, sowie die Lage an den Rohstoffmärkten. Die **Kakaopreise** kletterten zwischenzeitlich auf mehr als USD 10.000, mit bedeutenden Folgen nicht nur für Mondelez, sondern für die gesamte Industrie. Die massive Preissteigerung ist auf klimabedingte Ernteausfälle sowie die Ausbreitung des Cacao-Swollen-Shoot-Virus (CSSV), welcher zum Absterben der Pflanzen führt, zurückzuführen. Zwar haben sich die Preise seit den Hochs etwas kalmiert. Merkliche Besserung ist gemäß Konsensschätzungen jedoch nicht in Sicht. Die Margen von Mondelez sollten daher auch auf die kommenden 12 Monate unter Druck bleiben.

+ **Auf der Umsatzseite erweist sich das Geschäftskonzept von Mondelez hingegen als weitgehend resilient.** Dies gilt nicht nur aufgrund der menschlichen Grundbedürfnisse wie Essen und Trinken, sondern auch deshalb, da Mondelez über ein ausgesprochen qualitativ hochwertiges Markenportfolio verfügt. Die Markentreue der Kundschaft hat zur Folge, dass der Konzern in der Vergangenheit die höheren Preise weitgehend ohne nennenswerte Volumeneinbußen an die Verbraucher weitergeben konnte. Solange die Situation an den Rohstoffbörsen daher nicht gänzlich eskaliert, sehen wir keinen Grund, dass sich dies im aktuellen Umfeld ändert.

+ Die Börse scheint dies mittlerweile ebenfalls erkannt zu haben. Der Anteilsschein erholte sich und konnte dank seines hohen Betas gut von der allgemeinen Stimmungsaufhellung an den Börsen profitieren. Die **Bewertungskennzahlen** liegen nun wieder im Bereich ihres 5-Jahres-Median und auch der Discount zum breiten Markt wurde vollständig ausgepreist. Bewertungsseitig ist die Aktie daher als fair gepreist einzustufen.

+ Das aktuelle Kursniveau impliziert eine **Dividendenrendite** in der Höhe von 2,8 %. Mondelez zählt damit zwar nicht zu den großzügigsten Vertretern in der Branche, mit einer durchschnittlichen Dividendenwachstumsrate von 20 % seit gut 10 Jahren stellt die Aktie jedoch einen attraktiven Portfoliobaustein dar.

FAZIT

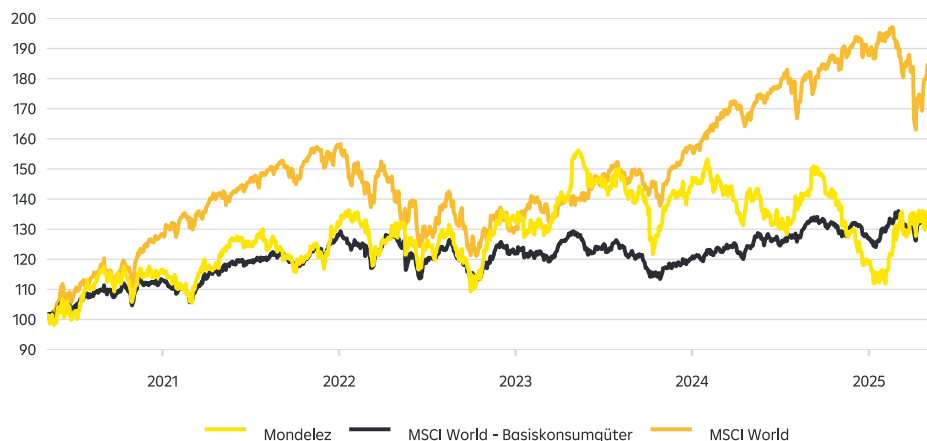
Die Aktie erholte sich nach ihrem jüngsten Umfaller prächtig. Der Druck durch die hohen Rohstoffpreise ist spürbar, für Mondelez bedeutet dies jedoch keinen Weltuntergang. Die Aktie legte seit ihrem Tief rund 20 % zu – ein Umstand, der vor allem ob seiner Geschwindigkeit nun das künftige Aufwärtspotenzial mindert. Ziehen wir als Vergleichsperiode die letzten Jahre heran, so pendelte die Aktie stets zwischen USD 80 und 55. Nach unten sehen wir nach dem derzeitigen Auspreisen gewisser Risiken den Anteilsschein vorerst gut gestützt. Nach oben hin fehlen uns die positiven Trigger. Ein solcher könnte eine signifikante Vergünstigung an den Kakaomärkten sein, welche wir jedoch als unrealistisch erachten. Eine Seitwärtsphase erscheint uns daher am wahrscheinlichsten. Aus Chance/Risiko-Perspektive befindet sich die Aktie im Niemandsland.

Wie stufen die Aktie daher auf HALTEN herab und passen das Kursziel moderat auf USD 70,00 an. Letzteres ergibt sich mittels eines relativen Bewertungsansatzes, welcher nicht nur die eigene Historie berücksichtigt, sondern basierend auf KGV-Multiples für das Jahr 2025 eine negative historische Bewertungsprämie zum breiten Aktienmarkt und zum Sektor beinhaltet.

Stärken/Schwächen

- + Breit aufgestelltes Produktportfolio
- + Starke globale Präsenz und Markendominanz mit hohem Bekanntheitsgrad
- Negativer Newsflow rund um Palmöl, Zerstörung der Regenwälder und Menschenrechtsverletzungen entlang der Lieferkette

Performanceübersicht



Rebasiert auf 100

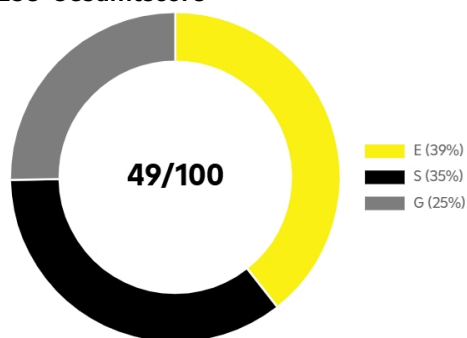
Quelle: LSEG, RBI/Raiffeisen Research

ESG-Klassifizierung

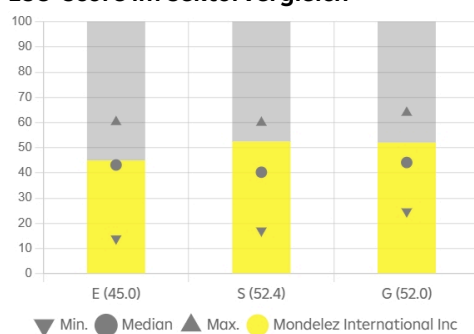
Im Raiffeisen Research Aktienuniversum gilt ein Unternehmen als **ESG-konform**, welches einen Mindest-ESG-Gesamtscore von 50 und einen Mindestscore von 40 in allen Teilbereichen (Environmental, Social and Governance) aufweist. Zudem muss das Unternehmen zu den besten 30 % seines Sektors zählen. Zu guter Letzt darf ein Unternehmen nicht mehr als 10 % seiner Erträge mit den kontroversen Aktivitäten Kohle, Atomenergie, zivile Schusswaffen und Rüstung bzw. mehr als rund 5 % mit Tabakwaren verdienen.

Mondelez schneidet mit einem **Gesamtscore** von **49** **schlecht** ab, obwohl das Unternehmen bei allen Teil-Scores über der Marke von 40 liegt. Im Sektorenvergleich zählt das Unternehmen zu den **Top 20 %** und bei den kontroversen Aktivitäten gibt es zwar keine relevanten Verletzungen, aus oben genannten Gründen stellt Mondelez gemäß unseren Kriterien aber keine ESG-konforme Aktie dar.

ESG-Gesamtscore



ESG-Score im Sektorvergleich



Das Kreisdiagramm zeigt die sektorspezifischen Gewichte für jede Unterkategorie innerhalb unserer Methodik. Derzeit sind ESG-Gesamtscores ab 65 (von maximal 100) schon als sehr gut zu klassifizieren. Dies ist im Modell bewusst so gewählt, um bereits nachhaltig agierenden Unternehmen in den nächsten Jahren die Möglichkeit zu geben sich in ESG-Aspekten weiter zu verbessern.

Quelle: RBI/Raiffeisen Research

Das Diagramm zeigt den Score des Unternehmens in der jeweiligen Teilkategorie von E/S/G (gelbe Balken), sowie den besten, den schlechtesten und den Median-Wert in der jeweiligen Industrie.

Quelle: RBI/Raiffeisen Research

Screening auf kontroverse Aktivitäten

Kategorie	Verstoß gegen UN Global Compact	Atomenergie	Konventionelle Öl- und Gasförderung	Unkonventionelle Öl- und Gasförderung	Kohleförderung	Rüstungsgüter einschl. militärischer Waffen	Geächtete und kontroverse Waffen	Atomwaffen	Handfeuerwaffen	Tabakproduktion	Verstoß gegen OECD Principles of Corporate Governance
	Schwach	Keine	Keine	Keine	Keine	Keine	Keine	Keine	Keine	Keine	Keine

Die Tabelle gibt Aufschluss über das Ausmaß der Beteiligung an bestimmten Geschäftsaktivitäten, die philosophischen oder moralischen Überzeugungen unterliegen. Grob kann gesagt werden, dass „stark“ einen Umsatzanteil von mehr als 5 % und „schwach“ ein geringes Exposure in der jeweiligen kontroversen Aktivität kennzeichnet. Bei einer „starken“ Exponierung zählen die Kategorien Atomkraft, konventionelle Öl- und Gasförderung, Rüstungsgüter einschließlich militärischer Waffen und Handfeuerwaffen als Ausschlussgrund im Hinblick auf die ESG-Konformität. Bei den übrigen Aktivitäten gilt dies bereits ab einem „schwachen“ Umsatzanteil. Verstöße gegen die Initiativen "UN Global Compact" und "OECD Principles of Corporate Governance" stellen jedoch keinen Ausschlussgrund dar.

Quelle: Moody's, RBI/Raiffeisen Research

Offenlegungen

Risikohinweise und Aufklärungen

Warnhinweise

- Die Zahlenangaben zur Wertentwicklung beziehen sich auf die Vergangenheit. Die vergangene Wertentwicklung ist kein verlässlicher Indikator für künftige Ergebnisse und Entwicklungen eines Finanzinstruments, eines Finanzindex oder einer Wertpapierdienstleistung. Dies gilt insbesondere, falls das Finanzinstrument, der Finanzindex oder die Wertpapierdienstleistung seit weniger als 12 Monaten angeboten wird. Insbesondere ist dann dieser besonders kurze Vergleichszeitraum kein verlässlicher Indikator für künftige Ergebnisse.
- Die Wertentwicklung eines Finanzinstruments, eines Finanzindex oder einer Wertpapierdienstleistung wird durch Provisionen, Gebühren und andere Entgelte reduziert, die von den individuellen Umständen des Investors abhängen.
- Infolge von Währungsschwankungen kann das Veranlagungsergebnis eines Finanzinstruments sowie einer Finanz- oder Wertpapierdienstleistung steigen oder fallen.
- Prognosen zu zukünftigen Entwicklungen beruhen auf reinen Schätzungen und Annahmen. Die tatsächliche zukünftige Entwicklung kann von der Prognose abweichen. Prognosen sind daher kein verlässlicher Indikator für künftige Ergebnisse und Entwicklungen eines Finanzinstruments, eines Finanzindex oder einer Wertpapierdienstleistung.

Diese Publikation ist ein kurzfristiger Marktkommentar, der eine Zusammenfassung zu Wirtschaftsdaten und Ereignissen unter anderem in Bezug auf Finanzinstrumente und deren Emittenten enthält, die weder begründet ist, noch eine substantielle Analyse enthält.

Die in dieser Publikation allfällig enthaltenen und als solche bezeichneten Informationen/Empfehlungen von Analysten aus Tochterbanken der RBI werden unter der Verantwortung der RBI unverändert weitergegeben.

Eine Darstellung der Konzepte und Methoden, die bei der Erstellung von Finanzanalysen angewendet werden, ist verfügbar unter: www.raiffeisenresearch.com/concept_and_methods.

Detaillierte Information zur Sensitivitätsanalyse (Verfahren zur Prüfung der Stabilität der in Zusammenhang mit Finanzanalysen unter Umständen getätigten Annahmen) sind unter folgendem Link zu finden: <https://www.raiffeisenresearch.com/sensitivityanalysis>.

Offenlegung von Umständen und Interessen, die die Objektivität der RBI gefährden könnten: www.raiffeisenresearch.com/disclosuresobjectivity.

Detaillierte Informationen zu Empfehlungen der dieser Publikation unmittelbar vorausgehenden 12 Monate zu Finanzinstrumenten und Emittenten (gem. Art. 4 (1) i) Delegierte Verordnung (EU) 2016/958 vom 9. März 2016) sind verfügbar unter: https://www.raiffeisenresearch.com/web/rbi-research-portal/recommendation_history.



Empfehlungen zu Finanzinstrumenten oder Emittenten mit Empfehlungshorizont 12 Monaten

Symbol	Datum	Empfehlung	Unternehmen
MDLZ.O	12.05.2025	Hold	Mondelez
MDLZ.O	06.02.2025	Buy	Mondelez
MDLZ.O	26.11.2024	Buy	Mondelez
MDLZ.O	12.08.2024	Buy	Mondelez

Verteilung aller Empfehlungen für die dem Erstellungsdatum der Publikation vorhergehenden 12 Monate (Spalte A) sowie die Verteilung der Empfehlungen, in deren Zusammenhang in den letzten 12 Monaten Wertpapierdienstleistungen gemäß Anhang I Abschnitte A (Wertpapierdienstleistungen und Anlagetätigkeiten) und B (Nebendienstleistungen) der Richtlinie 2014/65/EU des Europäischen Parlaments und des Rates („Spezielle Dienstleistungen“) erbracht wurden (Spalte B).

	Spalte A	Spalte B
Anlageempfehlung	Alle Empfehlungen aller Finanzinstrumente (vorhergehende 12 Monate)	Alle Empfehlungen aller Finanzinstrumente (vorhergehende 12 Monate)
Kauf -Empfehlungen	62.7%	67.0%
Halten -Empfehlungen	29.7%	25.5%
Verkaufs -Empfehlungen	7.6%	7.4%

Disclaimer

Für die Erstellung dieser Publikation verantwortlich: Raiffeisen Bank International AG („RBI“)
 Die RBI ist ein Kreditinstitut gemäß § 1 Bankwesengesetz (BWG) mit dem Firmensitz Am Stadtpark 9, 1030 Wien, Österreich.
 Raiffeisen RESEARCH ist eine Organisationseinheit der RBI.

Hinweis zu Geschlechterneutralität

In dieser Publikation verwenden wir zur besseren Lesbarkeit und Verständlichkeit geschlechtsspezifische Begriffe. Wo immer möglich, streben wir eine geschlechtsneutrale Formulierung an. Bitte beachten Sie, dass alle Bezeichnungen geschlechtsneutral zu verstehen sind und alle Geschlechter gleichermaßen einschließen.

Zuständige Aufsichtsbehörde: Als ein Kreditinstitut gemäß § 1 Bankwesengesetz (BWG) unterliegt die Raiffeisen Bank International AG („RBI“) der Aufsicht der Finanzmarktaufsicht (FMA) und der Oesterreichischen Nationalbank. Darüber hinaus unterliegt die RBI der behördlichen Aufsicht der Europäischen Zentralbank (EZB), die diese innerhalb eines Einheitlichen Aufsichtsmechanismus (Single Supervisory Mechanism – SSM) wahrnimmt, der aus der EZB und den nationalen zuständigen Behörden besteht (Verordnung (EU) Nr. 1024/2013 des Rates – SSM-Verordnung). Verweise auf gesetzliche Normen beziehen sich auf solche der Republik Österreich, soweit nicht ausdrücklich anders angeführt.

Dieses Dokument dient zu Informationszwecken und darf nicht ohne Zustimmung der RBI vervielfältigt oder an andere Personen weiterverteilt werden. Dieses Dokument ist eine makroökonomische Analyse, die keine Empfehlungen im Hinblick auf Finanzinstrumente, Finanzindices oder Emittenten von Finanzinstrumenten enthält. Dieses Dokument ist weder ein Angebot, noch eine Einladung zur Angebotsstellung, noch ein Prospekt im Sinne des KMG oder des Börsegesetzes oder eines vergleichbaren ausländischen Gesetzes. Eine Anlageentscheidung hinsichtlich eines Finanzinstruments, eines Finanzproduktes oder einer Veranlagung (alle nachfolgend „Produkt“) hat auf Grundlage eines genehmigten und veröffentlichten Prospektes oder der vollständigen Dokumentation des entsprechenden Produkts zu erfolgen und nicht auf Grundlage dieses Dokuments.

Dieses Dokument ist keine persönliche Empfehlung zum Kauf oder Verkauf von Finanzinstrumenten im Sinne des Wertpapieraufsichtsgesetzes. Weder dieses Dokument noch seine Bestandteile bilden die Grundlage irgendeines Vertrages oder einer Verpflichtung irgendeiner Art. Dieses Dokument stellt keinen Ersatz für die erforderliche Beratung in Bezug auf den Kauf oder Verkauf eines Finanzinstruments, eines Finanzproduktes oder einer Veranlagung dar. Eine individuelle anleger- und anlagegerechte Beratung in Bezug auf den Kauf oder Verkauf eines der genannten Produkte kann bei Ihrem Bankberater eingeholt werden.

Die RBI erachtet – außer anderwärtig in dieser Publikation ausdrücklich offengelegt – sämtliche Informationen als zuverlässig, macht jedoch keine Zusicherungen betreffend deren Genauigkeit und Vollständigkeit.

This report is intended for wperlbooe.at. Unauthorized distribution of this report is prohibited.

In Schwellenmärkten kann ein erhöhtes Abrechnungs- und Depotstellenrisiko bestehen als in Märkten mit einer etablierten Infrastruktur. Die Liquidität von Aktien/Finanzinstrumenten ist unter anderem von der Anzahl der Market Maker beeinflussbar. Beide Umstände können zu einem erhöhten Risiko hinsichtlich der Sicherheit einer unter Berücksichtigung der in diesem Dokument enthaltenen Informationen getätigten Investition führen.

Die Information dieser Publikation entspricht dem Stand zum Erstellungsdatum. Sie kann aufgrund künftiger Entwicklungen überholt sein, ohne dass die Publikation geändert wird.

Sofern nicht ausdrücklich anders offengelegt (www.raiffeisenresearch.com/special_compensation), werden die von der RBI beschäftigten Analysten nicht für bestimmte Investment Banking-Transaktionen vergütet. Die Vergütung des Autors bzw. der Autoren dieses Berichtes basiert (unter anderem) auf der Gesamtrentabilität der RBI, die sich unter anderem aus den Einnahmen aus dem Investmentbanking und sonstigen Geschäften der RBI ergibt. Im Allgemeinen verbietet die RBI ihren Analysten und diesen Bericht erstattenden Personen den Erwerb von Wertpapieren oder anderen Finanzinstrumenten jeglicher Unternehmen, die von den Analysten abgedeckt werden, sofern der Erwerb nicht von der Compliance-Abteilung der RBI vorab genehmigt wurde.

Die RBI hat folgende organisatorische oder verwaltungstechnische Vereinbarungen – einschließlich Informationsschranken – zur Verhinderung oder Vermeidung von Interessenskonflikten im Zusammenhang mit Empfehlungen getroffen: Die RBI hat grundsätzlich verbindliche Vertraulichkeitsbereiche definiert. Diese sind typischerweise solche Einheiten von Kreditinstituten, die von anderen Einheiten durch organisatorische Maßnahmen hinsichtlich des Informationsaustausches abzugrenzen sind, weil dort ständig oder vorübergehend compliance-relevante Informationen anfallen können. Compliance-relevante Informationen dürfen einen Vertraulichkeitsbereich grundsätzlich nicht verlassen und sind im internen Geschäftsverkehr auch gegenüber anderen Einheiten streng vertraulich zu behandeln. Das gilt nicht für die im üblichen Geschäftsablauf betriebsnotwendige Weitergabe von Informationen. Diese beschränkt sich jedoch auf das unbedingt Erforderliche (Need-to-know-Prinzip). Werden compliance-relevante Informationen zwischen zwei Vertraulichkeitsbereichen ausgetauscht, darf das nur unter Einschaltung des Compliance Officers erfolgen.

SONDERREGELN FÜR DAS VEREINIGTE KÖNIGREICH GROSSBRITANNIEN UND NORDIRLAND (UK): Dieses Dokument stellt weder ein öffentliches Angebot im Sinne des Kapitalmarktgesetzes („KMG“) dar, noch einen Prospekt im Sinne des KMG oder des Börsegesetzes. Ferner beabsichtigt dieses Dokument nicht die Empfehlung des Kaufs oder Verkaufs von Wertpapieren oder anderen Anlageformen im Sinne des Wertpapieraufsichtsgesetzes. Dieses Dokument stellt keinen Ersatz für die erforderliche Beratung in Bezug auf den Kauf oder Verkauf von Wertpapieren oder Anlagen dar. Für jegliche Beratung in Bezug auf den Kauf oder Verkauf von Wertpapieren oder Anlagen können Sie sich gerne an Ihre RAIFFEISENBANK wenden. Diese Publikation wurde von der Raiffeisen Bank International AG („RBI“) zur Förderung ihres Anlagengeschäftes genehmigt oder herausgegeben. Die RBI London Branch wurde von der österreichischen Finanzmarktaufsicht (FMA) ermächtigt und wird in eingeschränktem Maße von der Financial Conduct Authority („FCA“) reguliert. Details zum Ausmaß der Regulierung der Zweigniederlassung in London durch die FCA sind auf Anfrage erhältlich. Diese Veröffentlichung ist nicht für Investoren gedacht, die im Sinne der FCA-Regeln Endkunden sind, und darf daher nicht an sie verteilt werden. Weder die in diesem Dokument enthaltenen Informationen noch die darin geäußerten Meinungen stellen ein Angebot oder eine Aufforderung zu einem Angebot zum Kauf (oder Verkauf) von Anlagen dar und sind nicht derart auszulegen. Die RBI könnte eine Own Account Transaction (Transaktion in eigener Sache) im Sinne der FCA-Regeln in jede hierin erwähnte oder damit verbundene Anlage getätigt haben und als Folge einen Anteil oder eine Beteiligung an besagter Anlage halten. Die RBI könnte als Manager oder Co-Manager eines öffentlichen Angebots jedes in diesem Bericht erwähnten und/oder damit verbundenen Wertpapiers handeln oder gehandelt haben.

SPEZIFISCHE BESCHRÄNKUNGEN FÜR DIE VEREINIGTEN STAATEN VON AMERIKA UND KANADA: Dieses Dokument darf weder in die Vereinigten Staaten von Amerika oder Kanada oder in ihre jeweiligen Hoheitsgebiete oder Besitzungen übertragen oder darin verteilt werden, noch darf es an irgendeine US-amerikanische Person oder irgendeine Person mit Wohnsitz in Kanada verteilt werden, es sei denn, die Übermittlung erfolgt direkt durch die RB International Markets (USA) LLC (abgekürzt „RBIM“), einem in den USA registrierten Broker-Dealer und vorbehaltlich der nachstehenden Bedingungen.

SPEZIFISCHE INFORMATIONEN FÜR DIE VEREINIGTEN STAATEN VON AMERIKA UND KANADA: Dieses Research-Dokument ist ausschließlich für institutionelle Investoren bestimmt und unterliegt nicht allen Unabhängigkeits- und Offenlegungsstandards, die für die Erstellung von Research-Unterlagen für Kleinanleger/Privatanleger anwendbar sind. Dieser Bericht wurde Ihnen durch die RB International Markets (USA) LLC (abgekürzt „RBIM“), einem in den USA registrierten Broker-Dealer übermittelt, wurde jedoch von unserem nicht-US-amerikanischen Verbundunternehmen Raiffeisen Bank International AG („RBI“) erstellt. Jeder Auftrag zum Kauf oder Verkauf von Wertpapieren, die Gegenstand dieses Berichts sind, muss bei der RBIM platziert werden. Die RBIM ist unter folgender Adresse erreichbar: 1177, Avenue of the Americas, 5th Floor, New York, NY 10036, Telefon +1 (212) 600-2588. Dieses Dokument wurde außerhalb der Vereinigten

Staaten von einem oder mehreren Analysten erstellt, für die möglicherweise Vorschriften hinsichtlich der Erstellung von Berichten und der Unabhängigkeit von Forschungsanalysten nicht galten, die mit jenen vergleichbar sind, die in den Vereinigten Staaten in Kraft sind. Der/die Analyst/en, der/die dieses Dokument erstellte/n, (i) sind nicht bei der Financial Industry Regulatory Authority (FINRA) in den Vereinigten Staaten als Research-Analysten registriert oder qualifiziert und (ii) dürfen keine assoziierten Personen der RBIM sein und unterliegen daher nicht den Vorschriften der FINRA, inklusive der Vorschriften bezüglich des Verhaltens oder der Unabhängigkeit von Research-Analysten.

Die in diesem Bericht enthaltenen Meinungen, Schätzungen und Prognosen sind nur zum Datum dieses Berichtes jene der RBI und können ohne Vorankündigung geändert werden. Die in diesem Bericht enthaltenen Informationen wurden von der RBI von als zuverlässig erachteten Quellen zusammengestellt, doch die RBI, ihre verbundenen Unternehmen oder irgendeine andere Person geben keinerlei ausdrückliche oder stillschweigende Zusicherung oder Gewährleistung bezüglich der Genauigkeit, Vollständigkeit und Richtigkeit des Berichts. Jene Wertpapiere, die nicht in den Vereinigten Staaten registriert sind, dürfen weder innerhalb der Vereinigten Staaten noch einer US-amerikanischen Person direkt oder indirekt angeboten oder verkauft werden (im Sinne der Regulation S des Securities Act of 1933, abgekürzt „Wertpapiergesetz“), es sei denn, es liegt eine Ausnahme gemäß dem Wertpapiergesetz vor. Dieser Bericht stellt weder ein Angebot zum Kauf oder Verkauf eines Wertpapiers im Sinne von Abschnitt 5 des Wertpapiergesetzes dar, noch bildet dieser Bericht oder irgendeine hierin enthaltene Information die Grundlage eines Vertrages oder einer Verpflichtung irgendeiner Art. Dieser Bericht stellt lediglich allgemeine Informationen zur Verfügung. In Kanada darf er nur an Personen mit Wohnsitz in Kanada verteilt werden, die aufgrund ihrer Befreiung von der Prospektspflicht gemäß den im jeweiligen Territorium bzw. der jeweiligen Provinz geltenden wertpapierrechtlichen Bestimmungen berechtigt sind, Abschlüsse in Zusammenhang mit den hierin beschriebenen Wertpapieren zu tätigen.

EU-VERORDNUNG NR. 833/2014 ÜBER RESTRIKTIVE MASSNAHMEN ANGESICHTS DER HANDLUNGEN RUSSLANDS, DIE DIE LAGE IN DER UKRAINE DESTABILISIEREN


Bitte beachten Sie, dass sich die Analysen und Empfehlungen nur auf Finanzinstrumente beziehen, die nicht von Sanktionen gemäß EU-Verordnung Nr. 833/2014 über restriktive Maßnahmen angesichts der Handlungen Russlands, die die Lage in der Ukraine destabilisieren, in der geltenden Fassung betroffen sind. Das sind Finanzinstrumente, die vor dem 1. August 2014 begeben wurden.

Wir machen Sie darauf aufmerksam, dass der Erwerb von Finanzinstrumenten mit einer Laufzeit von über 30 Tagen, die nach dem 31. Juli 2014 begeben wurden, gemäß EU-Verordnung Nr. 833/2014 über restriktive Maßnahmen angesichts der Handlungen Russlands, die die Lage in der Ukraine destabilisieren, in der geltenden Fassung verboten ist. Zu solchen verbotenen Finanzinstrumenten wird nicht Stellung genommen.

HINWEIS FÜR DAS FÜRSTENTUM LIECHTENSTEIN: Die RICHTLINIE 2003/125/EG DER KOMMISSION vom 22. Dezember 2003 zur Durchführung der Richtlinie 2003/6/EG des Europäischen Parlaments und des Rates in Bezug auf die sachgerechte Darbietung von Anlageempfehlungen und die Offenlegung von Interessenkonflikten wurde im Fürstentum Liechtenstein durch die Finanzanalyse-Marktmissbrauchs-Verordnung in nationales Recht umgesetzt.

Sollte sich eine Bestimmung dieses Disclaimers unter dem jeweils anwendbaren Recht als rechtswidrig, unwirksam oder nicht durchsetzbar herausstellen, ist diese, soweit sie von den übrigen Bestimmungen trennbar ist, so zu behandeln, als wäre sie nicht Bestandteil dieses Disclaimers. In keinem Fall berührt sie die Rechtmäßigkeit, Wirksamkeit oder Durchsetzbarkeit der übrigen Bestimmungen.


AARON ALBER

📍 Austria 
✉ aaron.alber@rbinternational.com


ALEXANDER FRANK

📍 Austria 
✉ alexander.frank@rbinternational.com


GREGOR KOPPENSTEINER

📍 Austria 
✉ gregor.koppensteiner@rbinternational.com


HELGE RECHBERGER

📍 Austria 
✉ helge.rechberger@rbinternational.com


RAPHAEL SCHICHO

📍 Austria 
✉ raphael.schicho@rbinternational.com

ANDREAS SCHILLER

📍 Austria 
✉ andreas.schiller@rbinternational.com

MANUEL SCHLEIFER

📍 Austria 
✉ manuel.schleifer@rbinternational.com

Impressum

Informationen gemäß § 5 E-Commerce Gesetz

Raiffeisen Bank International AG

Firmensitz: Am Stadtpark 9, 1030 Wien
Postanschrift: 1010 Wien, Postfach 50
Telefon: +43-1-71707-1846
Fax: + 43-1-71707-1848

Firmenbuchnummer: FN 122119m beim Handelsgericht Wien
Umsatzsteuer-Identifikationsnummer: UID ATU 57531200
Legal Entity Identifier (LEI): 9ZHRYM6F437SQJ6OUG95
Global Intermediary Identification Number (GIIN): 28CWN4.00000.LE.040
Österreichisches Datenverarbeitungsregister: Datenverarbeitungsregisternummer (DVR): 4002771
S.W.I.F.T.-Code: RZBA AT WW

Aufsichtsbehörden: Als ein Kreditinstitut gemäß § 1 Bankwesengesetz (BWG) unterliegt die Raiffeisen Bank International AG (RBI) der Aufsicht der Finanzmarktaufsicht (FMA), Otto-Wagner-Platz 5, A-1090 Wien (www.fma.gv.at) und der Oesterreichischen Nationalbank, Otto-Wagner-Platz 3, A-1090 Wien (www.oenb.at). Darüber hinaus unterliegt die RBI der behördlichen Aufsicht der Europäischen Zentralbank (EZB), Sonnemannstrasse 22, D-60314 Frankfurt am Main (www.bankingsupervision.europa.eu/home/contacts/html/index.en.html), die diese innerhalb eines Einheitlichen Aufsichtsmechanismus (Single Supervisory Mechanism – SSM) wahrnimmt, der aus der EZB und den nationalen zuständigen Behörden besteht (Verordnung (EU) Nr. 1024/2013 des Rates – SSM-Verordnung). Verweise auf gesetzliche Normen beziehen sich auf solche der Republik Österreich, soweit nicht ausdrücklich anders angeführt.

Mitgliedschaft: Die Raiffeisen Bank International AG ist Mitglied der Wirtschaftskammer Österreich, Bundessparte Bank und Versicherung, Fachverband der Raiffeisenbanken.

Angaben nach dem österreichischen Mediengesetz

Herausgeber und Redaktion dieser Publikation

Raiffeisen Bank International AG
Am Stadtpark 9, A-1030 Wien

Medieninhaber dieser Publikation

Raiffeisen RESEARCH – Verein zur Verbreitung von volkswirtschaftlichen Analysen und Finanzmarktanalysen
Am Stadtpark 9, A-1030 Wien

Vorstand von Raiffeisen RESEARCH – Verein zur Verbreitung von volkswirtschaftlichen Analysen und Finanzmarktanalysen:

Mag. Gunter Deuber (Obmann), Mag. Helge Rechberger (Obmann-Stv.)

Raiffeisen RESEARCH – Verein zur Verbreitung von volkswirtschaftlichen Analysen und Finanzmarktanalysen ist als behördlich registrierter Verein konstituiert. Zweck und Tätigkeit des Vereins ist unter anderem die Verbreitung von Analysen, Daten, Prognosen und Berichten und ähnlichen Publikationen bezogen auf die österreichische und internationale Volkswirtschaft und den Finanzmarkt.

Grundlegende inhaltliche Richtung dieser Publikation

- Analyse zu Volkswirtschaft, Zinsen und Währungen, Staatsanleihen und Unternehmensanleihen, Aktien sowie Rohstoffen mit den regionalen Schwerpunkten Eurozone sowie Zentral- und Osteuropa unter Berücksichtigung der globalen Märkte.
- Die Analyse erfolgt unter Einsatz der unterschiedlichen Analyse-Ansätze: Fundamentaler Analyse, quantitativer Analyse und/oder technischer Analyse.

Hersteller dieser Publikation

Raiffeisen Bank International AG

Zeitpunkt der Erstellung dieser Publikation: 12.05.2025 13:41 (MESZ);

Zeitpunkt der erstmaligen Weitergabe dieser Publikation: 12.05.2025 13:41 (MESZ)

Am Stadtpark 9, A-1030 Wien

This report is intended for wp@rlbooe.at. Unauthorized distribution of this report is prohibited.