

Aktieninfo Nvidia: Fällt die Tausender-Marke?

Empfehlung: ✔ **Kauf**

Kursziel: \$1.000,00

Auf Sicht 12 Monate

Kurs: \$796,77


* Kurs vom 24.04.2024, 11:59 MESZ

Sektor: Informationstechnologie

Wir sehen Nvidia auch weiterhin als die Speerspitze technologischer Entwicklungen in der aktuellen KI-Wende. Zwar drängen immer mehr Mitbewerber auf den Markt, diese stellen derzeit aber noch keine große Gefahr für die Dominanz von Nvidia dar. KAUF.

Aktieninfo: Nvidia

- Empfehlung, Kursziel* **1**
- Brancheneinschätzung* **2**
- Einschätzung - Nvidia* **2**
- FAZIT* **3**
- Stärken/Schwächen* **4**
- ESG-Klassifizierung* **5**
- Disclaimer* **6**
- Analyst* **11**



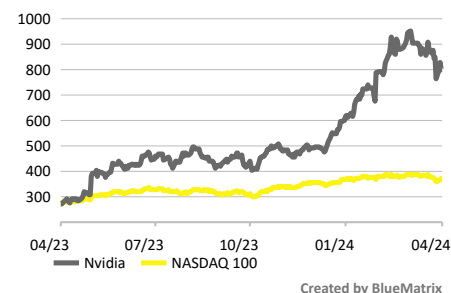
Nvidia hat sich auf die Entwicklung von Grafikprozessoren (GPUs) und anderen verwandten Technologien für Spiele, professionelle Visualisierung und Rechenzentren spezialisiert. Das Geschäft umfasst auch das Angebot von Software und Plattformen für KI, autonome Fahrzeuge und IoT, die die Leistung seiner GPUs nutzen.

Finanzkennzahlen (in USD)

	2023/24	Δ	ggü. Vj.	2024/25e	Δ	ggü. Vj.	2025/26e	Δ	ggü. Vj.
Umsatz in Mio.	60.922		125,9 %	111.662		83,3 %	139.118		24,6 %
EBITDA-Marge	63,4 %			64,5 %			62,1 %		
Gewinn je Aktie	11,93		585,6 %	23,00		92,8 %	28,27		22,9 %
Gewinn je Aktie bereinigt	12,96		288,0 %	24,76		91,1 %	30,94		24,9 %
Dividende je Aktie	0,16		0,0 %	0,17		5,0 %	0,17		3,0 %
Dividendenrendite	0,0 %			0,0 %			0,0 %		
Kurs/Gewinn-Verhältnis	66,8			34,6			28,2		
Kurs/Buchwert-Verhältnis	43,9			21,3			13,0		
Kurs/Umsatz-Verhältnis	32,7			17,8			14,3		

Quelle: LSEG, RBI/Raiffeisen Research

Nvidia vs NASDAQ 100



	Nvidia	NASDAQ 100
5J Hoch	950,0	18.339,4
5J Tief	33,4	6.978,0

Quelle: LSEG, RBI/Raiffeisen Research

Unternehmensdaten

Kurs* in USD	\$796,77
ISIN	US67066G1040
Hauptbörse	NASDAQ
Website	www.nvidia.com
Marktkap. (USD Mio.)	1.991.925
Umsatz (USD Mio.)	60.922,00
Verschuldungsgrad	18,4
Anzahl der Mitarbeiter	29.600
Fiskaljahresende	31.1
Index	NASDAQ 100

* Kurs vom 24.04.2024, 23:59 MESZ

Quelle: LSEG, RBI/Raiffeisen Research

Alexander FRANK

Analyst Editor

+43 1 71707-1488

alexander.frank@rbinternational.com

Brancheneinschätzung

12-Monatsausblick Halbleiter: **positiv**

+ Die Entwicklungen im Bereich der generativen KI (GenAI) und großer Sprachmodelle steigern die Nachfrage nach leistungsstarken GPU-basierten Servern und Beschleunigerkarten in Rechenzentren. Die Analyst:innen von Gartner schätzen, dass bis 2027 die Integration von KI-Techniken in Rechenzentrumsanwendungen dazu führen wird, dass mehr als 20 % der neuen Server diese Workload-Beschleuniger enthalten werden.

+ Der Markt für Chipsätze für künstliche Intelligenz wird laut einer Studie von Transparency Market Research bis zum Ende des Jahrzehnts einen Wert von USD 717 Mrd. erreichen (2021: USD 46 Mrd.), was einer jährlichen Wachstumsrate von 32 % entspricht.

+ Es wird erwartet, dass der Markt für Rechenzentrumssysteme im Jahr 2024 USD 261 Mrd. erreichen wird. Laut Gartner würde dies einen Umsatzanstieg von 7,5 % bedeuten, verglichen mit den USD 243 Mrd., die im Jahr 2023 für Rechenzentren ausgegeben wurden.

- Hohe Margen und positive Zukunftsaussichten locken immer mehr Mitbewerber in den Markt für Hochleistungschips, weswegen sich die Branche in den nächsten Jahren weiter fragmentieren und dementsprechend Preisdruck erzeugen wird.

Einschätzung - Nvidia

+ **Q4:** Nvidia konnte diesmal sogar die Werte des Rekordquartals Q3 noch einmal deutlich übertreffen. Der **Umsatz** stieg im Jahresvergleich um 265 % (+22 % zum Q3) auf USD 22,1 Mrd. Die durchschnittlichen Analystenerwartungen lagen bei USD 20,62 Mrd. und wurden somit klar übertroffen. Nicht nur auf der Umsatzseite hat Nvidia ordentlich zugelegt, auch die Profitabilität konnte enorm gesteigert werden. Das Unternehmen erwirtschaftete einen **Gewinn je Aktie** von USD 4,93, was einer Steigerung von 765 % im Jahresvergleich (+33 % zum Q3) entspricht. Die durchschnittlichen Erwartungen pro Aktie lagen bei ambitionierten USD 4,22 und wurden ebenfalls deutlich übertroffen. Der Chip-Konzern profitiert nach wie vor vom Boom bei Anwendungen mit künstlicher Intelligenz sowie vom Cloud-Geschäft. Die **Rechenzentrum-Sparte** konnte daher um 409 % im Vergleich zum Vorjahr (+27 % zum Q3) auf USD 18,4 Mrd. zulegen. Im **Gaming-Segment** konnte der Umsatz im Jahresvergleich um 56 % auf USD 2,9 Mrd. wachsen, blieb im Vergleich zum vorherigen Quartal aber konstant.

+ **Blackwell:** Der neue Chip von Nvidia wurde mit Spannung erwartet. Dieser soll für die nächste Zeit das Maß der Dinge im Halbleiter-Segment sein. Mit einer **Leistung die 2,5x höher ist als** beim **Vorläufermodell H100** wird der Blackwell-Chip dafür sorgen, dass das Unternehmen weiterhin an der Spitze der Branche bleibt. Da GPUs zu den kritischsten und teuersten Komponenten in hochmodernen KI-Servern gehören, wird Nvidia auch weiterhin höchst profitabel bleiben.

o **China:** Durch immer **striktere Exportbeschränkungen** seitens der Vereinigten Staaten wird Nvidia voraussichtlich weitere Rückgänge der Verkäufe in China hinnehmen müssen. Mit einem **China-Exposure von unter 30 %** stellt das Land der Mitte für Nvidia zwar einen Risikofaktor dar, dieser ist aber **deutlich kleiner als bei Konkurrenten** wie, Broadcom oder Qualcomm. Darüber hinaus geht Nvidias Reichweite in China über Rechenzentren hinaus. Das Unternehmen hält bedeutende Anteile in den Bereichen **Verbraucher, Spiele und Automobile**, welche alle **nicht unter US-Beschränkungen** fallen. Mit dem Wiederaufleben des Spielmarktes erwarten wir eine Neuausrichtung der Einnahmen zugunsten des Spielmarktes, die historische Muster widerspiegelt.

+ **Ausblick:** Für das erste Quartal des Geschäftsjahres 2024/25 erwartet der Chip-Riese einen Umsatz von voraussichtlich USD 24,0 Mrd. plus oder minus 2 %, was über den bisherigen Erwartungen vom 20.02.2024 in Höhe von USD 22,17 Mrd. angesiedelt ist. Die **Bruttomargen** nach GAAP und Non-GAAP werden voraussichtlich **76,3 % bzw. 77,0 %** betragen, plus oder minus 50 Basispunkte.

FAZIT

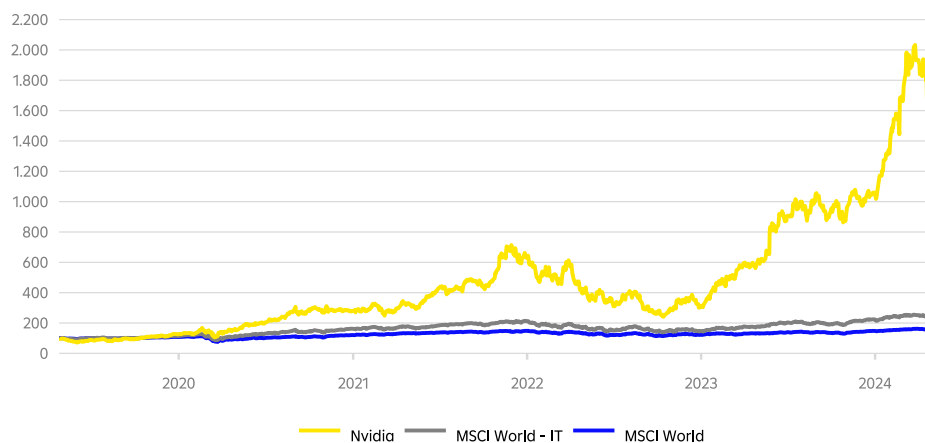
Nvidia hält immer noch den Löwenanteil am Markt für die aktuell sehr gefragten KI-Chips und positioniert sich so als Schnittstelle zwischen Unternehmen und der Welt der künstlichen Intelligenz. Was auch dazu führte, dass der Aktienkurs bereits auf astronomische Höhen angestiegen ist. Vor kurzem sorgten verschiedenste Faktoren wie, Neuevaluierungen der Zinssenkungstermine, geopolitische Risiken und einen Dämpfer beim Halbleiter-Ausblick, für einen kurzfristigen Kursrückgang. Den jüngsten Rücksetzer am Markt sehen wir aber, als gute Einstiegsmöglichkeit um von der zukünftigen Entwicklung Nvidias zu profitieren.

Frankly speaking, sehen wir Nvidia auch weiterhin als die Speerspitze technologischer Entwicklungen in der aktuellen KI-Wende. Zwar drängen immer mehr Mitbewerber auf den Markt, diese stellen derzeit aber noch keine große Gefahr für die Dominanz von Nvidia dar. Deshalb bekräftigen wir unsere **KAUF-Empfehlung** und erhöhen das Kursziel auf **USD 1.000,00**. Das Kursziel ergibt sich mittels eines relativen Bewertungsansatzes unter Verwendung von Konsensschätzungen für die nächsten zwölf Monate.

Stärken/Schwächen

- + Diversifiziertes Produktportfolio: Mikroprozessoren, eingebettete Prozessoren und Grafikprozessoren für Server, Workstations, Personal Computer und Spielekonsolen
- + Leistungsstarke Produkte, die zunehmend für Rechenzentren, KI und autonomes Fahren nachgefragt werden
- + Starke strategische Partnerschaften und Kooperationen mit führenden Unternehmen (Microsoft, Deutsche Bank, Foxconn, Mercedes, uvm.) und Forschungseinrichtungen
- + Starke Position in den aufstrebenden Segmenten wie Rechenzentren und autonomes Fahren
- Starker Wettbewerb auf dem Markt für Grafikprozessoren, wobei AMD der Hauptkonkurrent ist
- Die Produkte des Unternehmens sind raschen technologischen Veränderungen unterworfen, was es schwierig macht, die künftige Nachfrage vorherzusagen
- Das Unternehmen könnte in Zukunft mit regulatorischen Herausforderungen konfrontiert werden, insbesondere im Bereich der autonomen Fahrzeuge

Performanceübersicht



Rebasiert auf 100

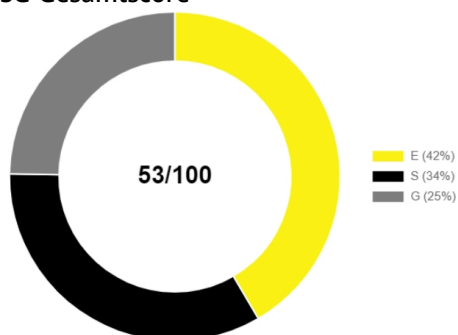
Quelle: LSEG, RBI/Raiffeisen Research

ESG-Klassifizierung

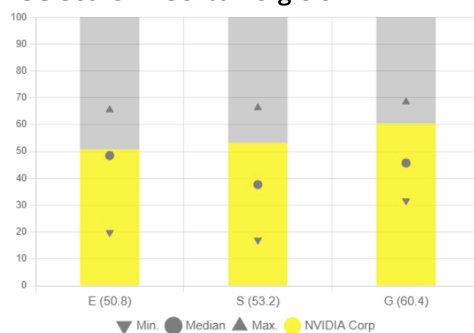
Im Raiffeisen Research Aktienuniversum gilt ein Unternehmen als **ESG-konform**, welches einen Mindest-ESG-Gesamtscore von 50 und einen Mindestscore von 40 in allen Teilbereichen (Environmental, Social and Governance) aufweist. Zudem muss das Unternehmen zu den besten 30 % seines Sektors zählen. Zu guter Letzt darf ein Unternehmen nicht mehr als 10 % seiner Erträge mit den kontroversen Aktivitäten Kohle, Atomenergie, zivile Schusswaffen und Rüstung bzw. mehr als rund 5 % mit Tabakwaren verdienen.

Nvidia schneidet mit einem **Gesamtscore** von **53 passabel** ab und **überzeugt** auch in allen **ESG-Teilscores**. Im Sektorenvergleich zählt das Unternehmen weiterhin zu den **Top 20 %** und auch bei den kontroversen Aktivitäten gibt es keine nennenswerten Verletzungen. Dementsprechend gilt Nvidia gemäß unseren Kriterien als **ESG-konforme Aktie**.

ESG-Gesamtscore



ESG-Score im Sektorvergleich



Das Kreisdiagramm zeigt die sektorspezifischen Gewichte für jede Unterkategorie innerhalb unserer Methodik. Derzeit sind ESG-Gesamtscores ab 65 (von maximal 100) schon als sehr gut zu klassifizieren. Dies ist im Modell bewusst so gewählt, um bereits nachhaltig agierenden Unternehmen in den nächsten Jahren die Möglichkeit zu geben sich in ESG-Aspekten weiter zu verbessern.

Quelle: RBI/Raiffeisen Research

Das Diagramm zeigt den Score des Unternehmens in der jeweiligen Teilkategorie von E/S/G (gelbe Balken), sowie den besten, den schlechtesten und den Median-Wert in der jeweiligen Industrie.

Quelle: RBI/Raiffeisen Research

Screening auf kontroverse Aktivitäten

Alkohol	Keine	Hochzinskredite	Keine	Fossile Brennstoffe	Keine
Tierschutz	Keine	Atomkraft	Keine	Kohle	Keine
Bedenkliche Chemikalien	Keine	Erwachsenenunterhaltung	Keine	Teersand und Ölschiefer	Keine
Glücksspiel	Keine	Reproduktionsmedizin	Keine	Zivile Schusswaffen	Keine
Gentechnik	Keine	Tabak	Keine	Militärindustrie	Schwach

Die Tabelle deutet auf das Ausmaß einer Beteiligung an gewissen Geschäftsaktivitäten hin, die philosophischen oder moralischen Überzeugungen unterliegen. Grob kann gesagt werden, wonach "stark" einen Umsatzanteil von mehr als 10 % und "schwach" schon ein geringes Exposure in der jeweiligen kontroversen Aktivität kennzeichnet. Die Kategorien Atomkraft, Kohle, Zivile Schusswaffen und Militärindustrie zählen hier im Falle einer "starken" Exponierung und "Tabak" schon ab einem "schwachen" Umsatzanteil als Ausschlussgrund im Hinblick auf die ESG-Konformität.

Quelle: Moody's, RBI/Raiffeisen Research

Folgende wichtige negative Auswirkungen auf Nachhaltigkeit (PAIs) werden berücksichtigt:



Treibhausgas-emissionen



Artenvielfalt (Biodiversität)



Abfallvermeidung



Wasserschutz und Wasserverbrauch



Soziale, arbeits- und menschenrechtliche Belange

Quelle: RBI/raiffeisen Research

Offenlegungen

Nvidia

7. Der zuständige Analyst oder eine sonstige an der Erstellung der Finanzanalyse mitwirkende natürliche Person oder eine sonstige natürliche Person von Raiffeisen Research besitzt Finanzinstrumente des von ihm analysierten Emittenten.

Nvidia:

7. Der zuständige Analyst oder eine sonstige an der Erstellung der Finanzanalyse mitwirkende natürliche Person oder eine sonstige natürliche Person von Raiffeisen Research besitzt Finanzinstrumente des von ihm analysierten Emittenten.

Risikohinweise und Aufklärungen

Warnhinweise

- Die Zahlenangaben zur Wertentwicklung beziehen sich auf die Vergangenheit. Die vergangene Wertentwicklung ist kein verlässlicher Indikator für künftige Ergebnisse und Entwicklungen eines Finanzinstruments, eines Finanzindex oder einer Wertpapierdienstleistung. Dies gilt insbesondere, falls das Finanzinstrument, der Finanzindex oder die Wertpapierdienstleistung seit weniger als 12 Monaten angeboten wird. Insbesondere ist dann dieser besonders kurze Vergleichszeitraum kein verlässlicher Indikator für künftige Ergebnisse.
- Die Wertentwicklung eines Finanzinstruments, eines Finanzindex oder einer Wertpapierdienstleistung wird durch Provisionen, Gebühren und andere Entgelte reduziert, die von den individuellen Umständen des Investors abhängen.
- Infolge von Währungsschwankungen kann das Veranlagungsergebnis eines Finanzinstruments sowie einer Finanz- oder Wertpapierdienstleistung steigen oder fallen.
- Prognosen zu zukünftigen Entwicklungen beruhen auf reinen Schätzungen und Annahmen. Die tatsächliche zukünftige Entwicklung kann von der Prognose abweichen. Prognosen sind daher kein verlässlicher Indikator für künftige Ergebnisse und Entwicklungen eines Finanzinstruments, eines Finanzindex oder einer Wertpapierdienstleistung.

Diese Publikation ist ein kurzfristiger Marktkommentar, der eine Zusammenfassung zu Wirtschaftsdaten und Ereignissen unter anderem in Bezug auf Finanzinstrumente und deren Emittenten enthält, die weder begründet ist, noch eine substantielle Analyse enthält.

Die in dieser Publikation allfällig enthaltenen und als solche bezeichneten Informationen/Empfehlungen von Analysten aus Tochterbanken der RBI werden unter der Verantwortung der RBI unverändert weitergegeben.

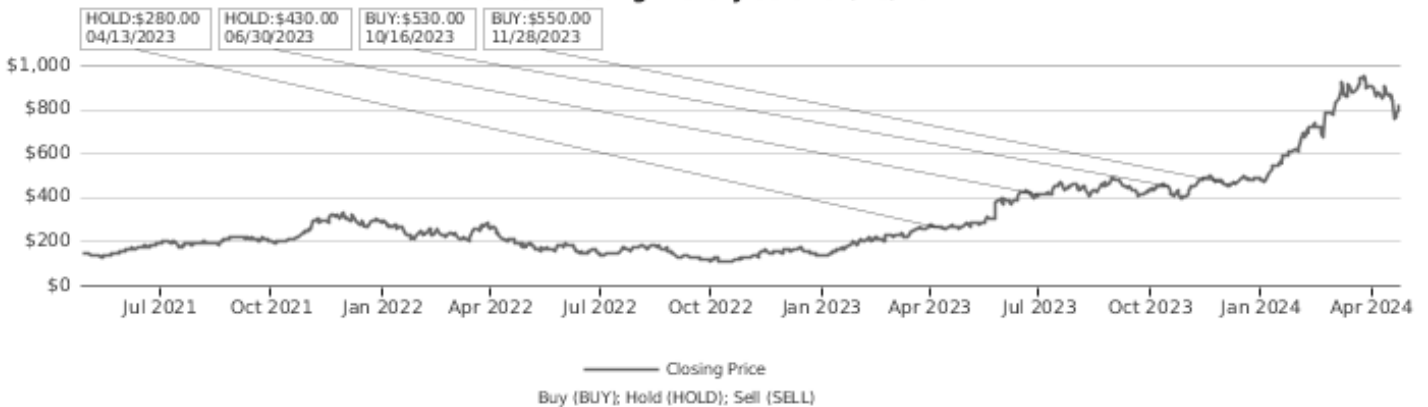
Eine Darstellung der Konzepte und Methoden, die bei der Erstellung von Finanzanalysen angewendet werden, ist verfügbar unter: www.raiffeisenresearch.com/concept_and_methods.

Detaillierte Information zur Sensitivitätsanalyse (Verfahren zur Prüfung der Stabilität der in Zusammenhang mit Finanzanalysen unter Umständen getätigten Annahmen) sind unter folgendem Link zu finden: <https://www.raiffeisenresearch.com/sensitivityanalysis>.

Offenlegung von Umständen und Interessen, die die Objektivität der RBI gefährden könnten: www.raiffeisenresearch.com/disclosuresobjectivity.

Detaillierte Informationen zu Empfehlungen der dieser Publikation unmittelbar vorausgehenden 12 Monate zu Finanzinstrumenten und Emittenten (gem. Art. 4 (1) i) Delegierte Verordnung (EU) 2016/958 vom 9. März 2016) sind verfügbar unter: https://raiffeisenresearch.com/web/rbi-research-portal/recommendation_history.

Nvidia Rating History as of 04/23/2024



Empfehlungen zu Finanzinstrumenten oder Emittenten mit Empfehlungshorizont 12 Monaten

Symbol	Datum	Empfehlung	Unternehmen
NVDA.O	25.04.2024	Buy	Nvidia
NVDA.O	28.11.2023	Buy	Nvidia
NVDA.O	16.10.2023	Buy	Nvidia
NVDA.O	30.06.2023	Hold	Nvidia

Verteilung aller Empfehlungen für die dem Erstellungsdatum der Publikation vorhergehenden 12 Monate (Spalte A) sowie die Verteilung der Empfehlungen, in deren Zusammenhang in den letzten 12 Monaten Wertpapierdienstleistungen gemäß Anhang I Abschnitte A (Wertpapierdienstleistungen und Anlagetätigkeiten) und B (Nebendienstleistungen) der Richtlinie 2014/65/EU des Europäischen Parlaments und des Rates („Spezielle Dienstleistungen“) erbracht wurden (Spalte B).

	Spalte A	Spalte B
Anlageempfehlung	Alle Empfehlungen aller Finanzinstrumente (vorhergehende 12 Monate)	Alle Empfehlungen aller Finanzinstrumente (vorhergehende 12 Monate)
Kauf -Empfehlungen	57.3%	55.3%
Halten -Empfehlungen	28.1%	27.9%
Verkaufs -Empfehlungen	14.6%	16.8%

Verteilung aller Empfehlungen für die dem Erstellungsdatum der Publikation vorhergehenden 12 Monate (Spalte A) sowie die Verteilung der Empfehlungen, in deren Zusammenhang in den letzten 12 Monaten Wertpapierdienstleistungen gemäß Anhang I Abschnitte A (Wertpapierdienstleistungen und Anlagetätigkeiten) und B (Nebendienstleistungen) der Richtlinie 2014/65/EU des Europäischen Parlaments und des Rates („Spezielle Dienstleistungen“) erbracht wurden (Spalte B).

	Spalte A	Spalte B
Anlageempfehlung	Alle Empfehlungen aller Finanzinstrumente (vorhergehende 12 Monate)	Alle Empfehlungen aller Finanzinstrumente (vorhergehende 12 Monate)
Kauf -Empfehlungen	57.3%	55.3%
Halten -Empfehlungen	28.1%	27.9%
Verkaufs -Empfehlungen	14.6%	16.8%

Disclaimer

Für die Erstellung dieser Publikation verantwortlich: Raiffeisen Bank International AG („RBI“)

Die RBI ist ein Kreditinstitut gemäß § 1 Bankwesengesetz (BWG) mit dem Firmensitz Am Stadtpark 9, 1030 Wien, Österreich.

Raiffeisen RESEARCH ist eine Organisationseinheit der RBI.

Zuständige Aufsichtsbehörde: Als ein Kreditinstitut gemäß § 1 Bankwesengesetz (BWG) unterliegt die Raiffeisen Bank International AG („RBI“) der Aufsicht der Finanzmarktaufsicht (FMA) und der Oesterreichischen Nationalbank. Darüber hinaus unterliegt die RBI der behördlichen Aufsicht der Europäischen Zentralbank (EZB), die diese innerhalb eines Einheitlichen Aufsichtsmechanismus (Single Supervisory Mechanism – SSM) wahrnimmt, der aus der EZB und den nationalen zuständigen Behörden besteht (Verordnung (EU) Nr. 1024/2013 des Rates – SSM-Verordnung). Verweise auf gesetzliche Normen beziehen sich auf solche der Republik Österreich, soweit nicht ausdrücklich anders angeführt.

Dieses Dokument dient zu Informationszwecken und darf nicht ohne Zustimmung der RBI vervielfältigt oder an andere Personen weiterverteilt werden. Dieses Dokument ist eine makroökonomische Analyse, die keine Empfehlungen im Hinblick auf Finanzinstrumente, Finanzindices oder Emittenten von Finanzinstrumenten enthält. Dieses Dokument ist weder ein Angebot, noch eine Einladung zur Angebotsstellung, noch ein Prospekt im Sinne des KMG oder des Börsegesetzes oder eines vergleichbaren ausländischen Gesetzes. Eine Anlageentscheidung hinsichtlich eines Finanzinstruments, eines Finanzproduktes oder einer Veranlagung (alle nachfolgend „Produkt“) hat auf Grundlage eines genehmigten und veröffentlichten Prospektes oder der vollständigen Dokumentation des entsprechenden Produkts zu erfolgen und nicht auf Grundlage dieses Dokuments.

Dieses Dokument ist keine persönliche Empfehlung zum Kauf oder Verkauf von Finanzinstrumenten im Sinne des Wertpapieraufsichtsgesetzes. Weder dieses Dokument noch seine Bestandteile bilden die Grundlage irgendeines Vertrages oder einer Verpflichtung irgendeiner Art. Dieses Dokument stellt keinen Ersatz für die erforderliche Beratung in Bezug auf den Kauf oder Verkauf eines Finanzinstruments, eines Finanzproduktes oder einer Veranlagung dar. Eine individuelle anleger- und anlagegerechte Beratung in Bezug auf den Kauf oder Verkauf eines der genannten Produkte kann bei Ihrem Bankberater eingeholt werden.

Die RBI erachtet – außer anderwärtig in dieser Publikation ausdrücklich offengelegt – sämtliche Informationen als zuverlässig, macht jedoch keine Zusicherungen betreffend deren Genauigkeit und Vollständigkeit.

In Schwellenmärkten kann ein erhöhtes Abrechnungs- und Depotstellenrisiko bestehen als in Märkten mit einer etablierten Infrastruktur. Die Liquidität von Aktien/Finanzinstrumenten ist unter anderem von der Anzahl der Market Maker beeinflussbar. Beide Umstände können zu einem erhöhten Risiko hinsichtlich der Sicherheit einer unter Berücksichtigung der in diesem Dokument enthaltenen Informationen getätigten Investition führen.

Die Information dieser Publikation entspricht dem Stand zum Erstellungsdatum. Sie kann aufgrund künftiger Entwicklungen überholt sein, ohne dass die Publikation geändert wird.

Sofern nicht ausdrücklich anders offengelegt (www.raiffeisenresearch.com/special_compensation), werden die von der RBI beschäftigten Analysten nicht für bestimmte Investment Banking-Transaktionen vergütet. Die Vergütung des Autors bzw. der Autoren dieses Berichtes basiert (unter anderem) auf der Gesamtrentabilität der RBI, die sich unter anderem aus den Einnahmen aus dem Investmentbanking und sonstigen Geschäften der RBI ergibt. Im Allgemeinen verbietet die RBI ihren Analysten und diesen Bericht erstattenden Personen den Erwerb von Wertpapieren oder anderen Finanzinstrumenten jeglicher Unternehmen, die von den Analysten abgedeckt werden, sofern der Erwerb nicht von der Compliance-Abteilung der RBI vorab genehmigt wurde.

Die RBI hat folgende organisatorische oder verwaltungstechnische Vereinbarungen – einschließlich Informationsschranken – zur Verhinderung oder Vermeidung von Interessenskonflikten im Zusammenhang mit Empfehlungen getroffen: Die RBI hat grundsätzlich verbindliche Vertraulichkeitsbereiche definiert. Diese sind typischerweise solche Einheiten von Kreditinstituten, die von anderen Einheiten durch organisatorische Maßnahmen hinsichtlich des Informationsaustausches abzugrenzen sind, weil dort ständig oder vorübergehend compliance-relevante Informationen anfallen können. Compliance-relevante Informationen dürfen einen Vertraulichkeitsbereich grundsätzlich nicht verlassen und sind im internen Geschäftsverkehr auch gegenüber anderen Einheiten streng vertraulich zu behandeln. Das gilt nicht für die im üblichen Geschäftsablauf betriebsnotwendige Weitergabe von Informationen. Diese beschränkt sich jedoch auf das unbedingt Erforderliche (Need-to-know-Prinzip). Werden compliance-relevante Informationen zwischen zwei Vertraulichkeitsbereichen ausgetauscht, darf das nur unter Einschaltung des Compliance Officers erfolgen.

SONDERREGELN FÜR DAS VEREINIGTE KÖNIGREICH GROSSBRITANNIEN UND NORDIRLAND (UK): Dieses Dokument stellt weder ein öffentliches Angebot im Sinne des Kapitalmarktgesetzes („KMG“) dar, noch einen Prospekt im Sinne des KMG oder des Börsegesetzes. Ferner beabsichtigt dieses Dokument nicht die Empfehlung des Kaufs oder Verkaufs von Wertpapieren oder anderen Anlageformen im Sinne des Wertpapieraufsichtsgesetzes. Dieses Dokument stellt keinen Ersatz für die erforderliche Beratung in Bezug auf den Kauf oder Verkauf von Wertpapieren oder Anlagen dar. Für jegliche Beratung in Bezug auf den Kauf oder Verkauf von Wertpapieren oder Anlagen können Sie sich gerne an Ihre RAIFFEISENBANK wenden. Diese Publikation wurde von der Raiffeisen Bank International AG („RBI“) zur Förderung ihres Anlagengeschäftes genehmigt oder herausgegeben. Die RBI London Branch wurde von der österreichischen Finanzmarktaufsicht (FMA) ermächtigt und wird in eingeschränktem Maße von der Financial Conduct Authority („FCA“) reguliert. Details zum Ausmaß der Regulierung der Zweigniederlassung in London durch die FCA sind auf Anfrage erhältlich. Diese Veröffentlichung ist nicht für Investoren gedacht, die im Sinne der FCA-Regeln Endkunden sind, und darf daher nicht an sie verteilt werden. Weder die in diesem Dokument enthaltenen Informationen noch die darin geäußerten Meinungen stellen ein Angebot oder eine Aufforderung zu einem Angebot zum Kauf (oder Verkauf) von Anlagen dar und sind nicht derart auszulegen. Die RBI könnte eine Own Account Transaction (Transaktion in eigener Sache) im Sinne der FCA-Regeln in jede hierin erwähnte oder damit verbundene Anlage getätigt haben und als Folge einen Anteil oder eine Beteiligung an besagter Anlage halten. Die RBI könnte als Manager oder Co-Manager eines öffentlichen Angebots jedes in diesem Bericht erwähnten und/oder damit verbundenen Wertpapiers handeln oder gehandelt haben.

SPEZIFISCHE BESCHRÄNKUNGEN FÜR DIE VEREINIGTEN STAATEN VON AMERIKA UND KANADA: Dieses Dokument darf weder in die Vereinigten Staaten von Amerika oder Kanada oder in ihre jeweiligen Hoheitsgebiete oder Besitzungen übertragen oder darin verteilt werden, noch darf es an irgendeine US-amerikanische Person oder irgendeine Person mit Wohnsitz in Kanada verteilt werden, es sei denn, die Übermittlung erfolgt direkt durch die RB International Markets (USA) LLC (abgekürzt „RBIM“), einem in den USA registrierten Broker-Dealer und vorbehaltlich der nachstehenden Bedingungen.

SPEZIFISCHE INFORMATIONEN FÜR DIE VEREINIGTEN STAATEN VON AMERIKA UND KANADA: Dieses Research-Dokument ist ausschließlich für institutionelle Investoren bestimmt und unterliegt nicht allen Unabhängigkeits- und Offenlegungsstandards, die für die Erstellung von Research-Unterlagen für Kleinanleger/Privatanleger anwendbar sind. Dieser Bericht wurde Ihnen durch die RB International Markets (USA) LLC (abgekürzt „RBIM“), einem in den USA registrierten Broker-Dealer übermittelt, wurde jedoch von unserem nicht-US-amerikanischen Verbundunternehmen Raiffeisen Bank International AG („RBI“) erstellt. Jeder Auftrag zum Kauf oder Verkauf von Wertpapieren, die Gegenstand dieses Berichts sind, muss bei der RBIM platziert werden. Die RBIM ist unter folgender Adresse erreichbar: 1177, Avenue of the Americas, 5th Floor, New York, NY 10036, Telefon +1 (212) 600-2588. Dieses Dokument wurde außerhalb der Vereinigten Staaten von einem oder mehreren Analysten erstellt, für die möglicherweise Vorschriften hinsichtlich der Erstellung von Berichten und der Unabhängigkeit von Forschungsanalysten nicht galten, die mit jenen vergleichbar sind, die in den Vereinigten Staaten in Kraft sind. Der/die Analyst/en, der/die dieses Dokument erstellte/n, (i) sind nicht bei der Financial Industry Regulatory Authority (FINRA) in den Vereinigten Staaten als Research-Analysten registriert oder qualifiziert und (ii) dürfen keine assoziierten Personen der RBIM sein und unterliegen daher nicht den Vorschriften der FINRA, inklusive der Vorschriften bezüglich des Verhaltens oder der Unabhängigkeit von Research-Analysten.

Die in diesem Bericht enthaltenen Meinungen, Schätzungen und Prognosen sind nur zum Datum dieses Berichtes jene der RBI und können ohne Vorankündigung geändert werden. Die in diesem Bericht enthaltenen Informationen wurden von der RBI von als zuverlässig erachteten Quellen zusammengestellt, doch die RBI, ihre verbundenen Unternehmen oder irgendeine andere Person geben keinerlei ausdrückliche oder stillschweigende Zusicherung oder Gewährleistung bezüglich der Genauigkeit, Vollständigkeit und Richtigkeit des Berichts. Jene Wertpapiere, die nicht in den Vereinigten Staaten registriert sind, dürfen weder innerhalb der Vereinigten Staaten noch einer US-amerikanischen Person direkt oder indirekt angeboten oder verkauft werden (im Sinne der Regulation S des Securities Act of 1933, abgekürzt „Wertpapiergesetz“), es sei denn, es liegt eine Ausnahme gemäß dem Wertpapiergesetz vor. Dieser Bericht stellt weder ein Angebot zum Kauf oder Verkauf eines Wertpapiers im Sinne von Abschnitt 5 des Wertpapiergesetzes dar, noch bildet dieser Bericht oder irgendeine hierin enthaltene Information die Grundlage eines Vertrages oder einer Verpflichtung irgendeiner Art. Dieser Bericht stellt lediglich allgemeine Informationen zur Verfügung. In Kanada darf er nur an Personen mit Wohnsitz in Kanada verteilt werden, die aufgrund ihrer Befreiung von der Prospektspflicht gemäß den im jeweiligen Territorium bzw. der jeweiligen Provinz geltenden wertpapierrechtlichen Bestimmungen berechtigt sind, Abschlüsse in Zusammenhang mit den hierin beschriebenen Wertpapieren zu tätigen.

EU-VERORDNUNG NR. 833/2014 ÜBER RESTRIKTIVE MASSNAHMEN ANGESICHTS DER HANDLUNGEN RUSSLANDS, DIE DIE LAGE IN DER UKRAINE DESTABILISIEREN

Bitte beachten Sie, dass sich die Analysen und Empfehlungen nur auf Finanzinstrumente beziehen, die nicht von Sanktionen gemäß EU-Verordnung Nr. 833/2014 über restriktive Maßnahmen angesichts der Handlungen Russlands, die die Lage in der Ukraine destabilisieren, in der geltenden Fassung betroffen sind. Das sind Finanzinstrumente, die vor dem 1. August 2014 begeben wurden.

Wir machen Sie darauf aufmerksam, dass der Erwerb von Finanzinstrumenten mit einer Laufzeit von über 30 Tagen, die nach dem 31. Juli 2014 begeben wurden, gemäß EU-Verordnung Nr. 833/2014 über restriktive Maßnahmen angesichts der Handlungen Russlands, die die Lage in der Ukraine destabilisieren, in der geltenden Fassung verboten ist. Zu solchen verbotenen Finanzinstrumenten wird nicht Stellung genommen.


HINWEIS FÜR DAS FÜRSTENTUM LIECHTENSTEIN: Die RICHTLINIE 2003/125/EG DER KOMMISSION vom 22. Dezember 2003 zur Durchführung der Richtlinie 2003/6/EG des Europäischen Parlaments und des Rates in Bezug auf die sachgerechte Darbietung von Anlageempfehlungen und die Offenlegung von Interessenkonflikten wurde im Fürstentum Liechtenstein durch die Finanzanalyse-Marktmissbrauchs-Verordnung in nationales Recht umgesetzt.

Sollte sich eine Bestimmung dieses Disclaimers unter dem jeweils anwendbaren Recht als rechtswidrig, unwirksam oder nicht durchsetzbar herausstellen, ist diese, soweit sie von den übrigen Bestimmungen trennbar ist, so zu behandeln, als wäre sie nicht Bestandteil dieses Disclaimers. In keinem Fall berührt sie die Rechtmäßigkeit, Wirksamkeit oder Durchsetzbarkeit der übrigen Bestimmungen.

AARON ALBER

📍 Austria  ,
 ✉ aaron.alber@rbinternational.com

ALEXANDER FRANK

📍 Austria  ,
 ✉ alexander.frank@rbinternational.com


OLEG GALBUR

📍 Austria  ,
 ✉ oleg.galbur@rbinternational.com


PHILIP HETTICH

📍 Austria  ,
 ✉ philip.hettich@rbinternational.com

GREGOR KOPPENSTEINER

📍 Austria  ,
 ✉ gregor.koppensteiner@rbinternational.com


JAKUB KRAWCZYK

📍 Austria  ,
 ✉ jakub.krawczyk@rbinternational.com


HELGE RECHBERGER

📍 Austria  ,
 ✉ helge.rechberger@rbinternational.com

MARKUS REMIS

📍 Austria  ,
 ✉ markus.remis@rbinternational.com

RAPHAEL SCHICHO

📍 Austria  ,
 ✉ raphael.schicho@rbinternational.com

ANDREAS SCHILLER

📍 Austria  ,
 ✉ andreas.schiller@rbinternational.com


TERESA SCHINWALD

📍 Austria  ,
 ✉ teresa.schinwald@rbinternational.com

MANUEL SCHLEIFER

📍 Austria  ,
 ✉ manuel.schleifer@rbinternational.com

JOVAN SIKIMIC

📍 Austria  ,
 ✉ jovan.sikimic@rbinternational.com

ROK STIBRIC

📍 Austria  ,
 ✉ rok.stibric@rbinternational.com

Impressum**Informationen gemäß § 5 E-Commerce Gesetz**

Raiffeisen Bank International AG Firmensitz: Am Stadtpark 9, 1030 Wien Postanschrift: 1010 Wien, Postfach 50 Telefon: +43-1-71707-1846 Fax: +43-1-71707-1848

Firmenbuchnummer: FN 122119m beim Handelsgericht Wien Umsatzsteuer-Identifikationsnummer: UID ATU 57531200 Österreichisches Datenverarbeitungsregister: Datenverarbeitungsregisternummer (DVR): 4002771 S.W.I.F.T.-Code: RZBA AT WW

Aufsichtsbehörden: Als ein Kreditinstitut gemäß § 1 Bankwesengesetz (BWG) unterliegt die Raiffeisen Bank International AG (RBI) der Aufsicht der Finanzmarktaufsicht (FMA) und der Oesterreichischen Nationalbank. Darüber hinaus unterliegt die RBI der behördlichen Aufsicht der Europäischen Zentralbank (EZB), die diese innerhalb eines Einheitlichen Aufsichtsmechanismus (Single Supervisory Mechanism – SSM) wahrnimmt, der aus der EZB und den nationalen zuständigen Behörden besteht (Verordnung (EU) Nr. 1024/2013 des Rates – SSM-Verordnung). Verweise auf gesetzliche Normen beziehen sich auf solche der Republik Österreich, soweit nicht ausdrücklich anders angeführt.

Mitgliedschaft: Die Raiffeisen Bank International AG ist Mitglied der Wirtschaftskammer Österreich, Bundessparte Bank und Versicherung, Fachverband der Raiffeisenbanken.

Angaben nach dem österreichischen Mediengesetz

Herausgeber und Redaktion dieser Publikation Raiffeisen Bank International AG Am Stadtpark 9, A-1030 Wien **Medieninhaber dieser Publikation** Raiffeisen RESEARCH – Verein zur Verbreitung von volkswirtschaftlichen Analysen und Finanzmarktanalysen Am Stadtpark 9, A-1030 Wien **Vorstand von Raiffeisen RESEARCH – Verein zur Verbreitung von volkswirtschaftlichen Analysen und Finanzmarktanalysen:** Mag. Gunter Deuber (Obmann), Mag. Helge Rechberger (Obmann-Stv.) Raiffeisen RESEARCH – Verein zur Verbreitung von volkswirtschaftlichen Analysen und Finanzmarktanalysen ist als behördlich registrierter Verein konstituiert. Zweck und Tätigkeit des Vereins ist unter anderem die Verbreitung von Analysen, Daten, Prognosen und Berichten und ähnlichen Publikationen bezogen auf die österreichische und internationale Volkswirtschaft und den Finanzmarkt. **Grundlegende inhaltliche Richtung dieser Publikation**

- Analyse zu Volkswirtschaft, Zinsen und Währungen, Staatsanleihen und Unternehmensanleihen, Aktien sowie Rohstoffen mit den regionalen Schwerpunkten Eurozone sowie Zentral- und Osteuropa unter Berücksichtigung der globalen Märkte.
- Die Analyse erfolgt unter Einsatz der unterschiedlichen Analyse-Ansätze: Fundamentaler Analyse, quantitativer Analyse und/oder technischer Analyse.

Hersteller dieser Publikation Raiffeisen Bank International AG Am Stadtpark 9, A-1030 Wien

Zeitpunkt der Erstellung dieser Publikation: 25.04.2024 13:43 (MESZ);

Zeitpunkt der erstmaligen Weitergabe dieser Publikation: 25.04.2024 13:43 (MESZ)